



# Inventum Servering AS

Utkast regnskapssammendrag

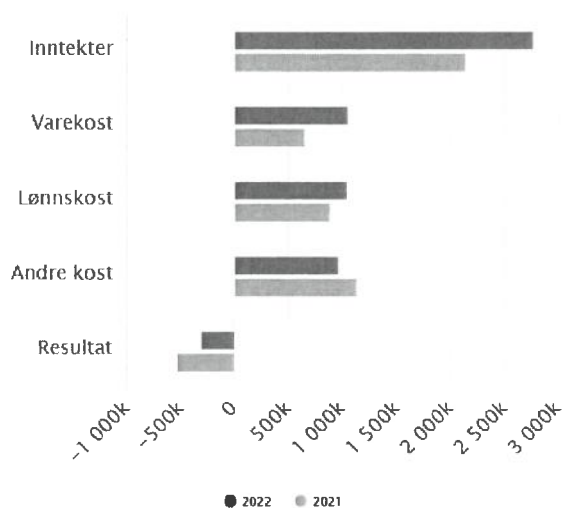
Periode 11 - 12/2022

SlbN. *Troxel Cecil Hansen*

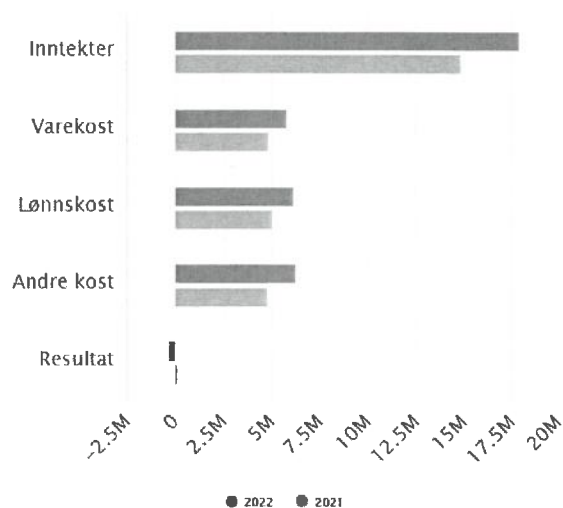
*TEH*

# REGNSKAPSUTVIKLING

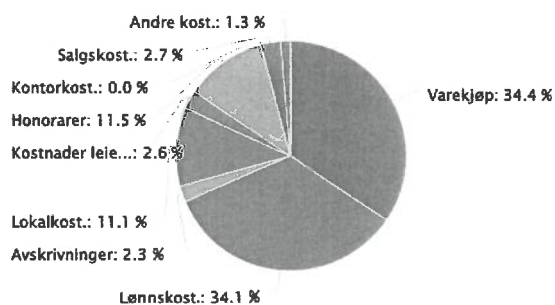
Utvikling regnskap periode 11 - 12/2022



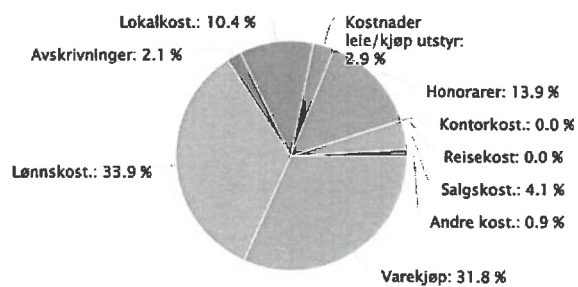
Utvikling regnskap hittil i år 1 - 12/2022



Kostnadsinndeling periode 11 - 12/2022



Kostnadsinndeling hittil i år 1 - 12/2022



*Handwritten signature*

# RESULTATREGNSKAP 11 - 12/2022

	DENNE PERIODEN			HITTIL I ÅR		
	Virkelig	I fjor	Endring	Virkelig	I fjor	Endring
inntekter mat/kaffe	872 471	677 667	194 804	4 913 970	4 583 012	330 958
Varekostnad mat/kaffe	460 033	290 839	169 194	2 179 193	2 017 395	161 797
<b>Bruttofortjeneste mat/kaffe</b>	<b>412 439</b>	<b>386 828</b>	<b>25 610</b>	<b>2 734 777</b>	<b>2 565 617</b>	<b>169 161</b>
<i>BF mat/kaffe i %</i>	<i>47,27%</i>	<i>57,08%</i>	<i>13,15%</i>	<i>55,65%</i>	<i>55,98%</i>	<i>51,11%</i>
Inntekter min.vann og alkohol	1 429 120	929 543	499 577	10 793 943	8 098 807	2 695 136
Varekostnad min.vann og alkohol	604 042	371 868	232 174	3 607 914	2 802 019	805 896
<b>Bruttofortjeneste min.vann og alkohol</b>	<b>825 079</b>	<b>557 675</b>	<b>267 404</b>	<b>7 186 029</b>	<b>5 296 788</b>	<b>1 889 241</b>
<i>BF min.vann og alkohol i %</i>	<i>57,73%</i>	<i>59,99%</i>	<i>53,53%</i>	<i>66,57%</i>	<i>65,40%</i>	<i>70,10%</i>
Andre driftsinntekter	476 172	540 451	-64 278	2 172 785	2 154 047	18 738
Annen varekostnad	-2 440	-8 000	5 561	14 321	31 444	-17 123
<b>Bruttofortjeneste andre inntekter</b>	<b>478 612</b>	<b>548 451</b>	<b>-69 839</b>	<b>2 158 464</b>	<b>2 122 603</b>	<b>35 861</b>
<i>BF i % annet</i>	<i>100,51%</i>	<i>101,48%</i>	<i>108,65%</i>	<i>99,34%</i>	<i>98,54%</i>	<i>191,38%</i>
<b>Totale inntekter</b>	<b>2 777 764</b>	<b>2 147 661</b>	<b>630 103</b>	<b>17 880 699</b>	<b>14 835 866</b>	<b>3 044 833</b>
<b>Total varekostnad</b>	<b>1 061 635</b>	<b>654 707</b>	<b>406 928</b>	<b>5 801 428</b>	<b>4 850 858</b>	<b>950 570</b>
<b>Bruttofortjeneste totalt</b>	<b>1 716 129</b>	<b>1 492 954</b>	<b>223 175</b>	<b>12 079 271</b>	<b>9 985 008</b>	<b>2 094 263</b>
<b>BF i % totalt</b>	<b>61,78%</b>	<b>69,52%</b>	<b>35,42%</b>	<b>67,55%</b>	<b>67,30%</b>	<b>68,78%</b>
Lønnskostnader	1 050 072	891 224	158 848	6 181 541	5 078 912	1 102 629
Avskrivninger	69 787	59 734	10 054	379 553	358 402	21 151
Frakt/transport ved salg	0	0	0	0	0	0
Kostnader lokaler	342 347	377 536	-35 189	1 895 978	1 377 691	518 288
Leiekostnad datasystemer, maskiner, inventar	37 375	28 931	8 443	168 868	148 047	20 821
Kostnadsført inventar, rekvisita og arb.klær	20 917	75 388	-54 471	192 447	253 198	-60 751
Reparasjon og vedlikehold	22 313	14 458	7 856	170 295	93 013	77 282
Frømedtjenester	353 896	278 701	75 194	2 541 181	1 779 309	761 872
Kontorrekvisita, tlf og data	783	1 055	-272	6 051	6 161	-110
Reisekostnader	0	250 000	-250 000	359 989	390 710	-30 721
Salg og markedsføring	83 231	34 408	48 823	386 357	207 782	178 575
Andre driftskostnader	40 653	21 911	18 742	165 319	202 424	-37 106
<b>Sum driftskostnader</b>	<b>971 303</b>	<b>1 142 123</b>	<b>-170 820</b>	<b>6 266 037</b>	<b>4 816 737</b>	<b>1 449 300</b>
<b>Driftsresultat</b>	<b>-305 245</b>	<b>-540 393</b>	<b>235 147</b>	<b>-368 308</b>	<b>89 359</b>	<b>-457 667</b>
Finansinntekter	8 358	1 378	6 980	24 112	1 610	22 502
Finanskostnader	0	0	0	211	3 255	-3 044
<b>Netto finansposter</b>	<b>8 358</b>	<b>1 378</b>	<b>6 980</b>	<b>23 901</b>	<b>-1 645</b>	<b>25 546</b>
<b>Resultat før skatt</b>	<b>-296 888</b>	<b>-539 015</b>	<b>242 127</b>	<b>-344 407</b>	<b>87 714</b>	<b>-432 121</b>

	DENNE PERIODEN			HITTIL I ÅR		
	Virkelig	I fjor	Endring	Virkelig	I fjor	Endring
Skatter	0	24 808	-24 808	-88	24 729	-24 817
<b>Resultat etter skatt</b>	<b>-296 888</b>	<b>-563 823</b>	<b>266 935</b>	<b>-344 319</b>	<b>62 985</b>	<b>-407 304</b>

JEH

# BALANSE 12/2022

	Åpningsbalanse 11/2022	Regnskap 12/2022	Endring
<b>EIENDELER</b>			
Anleggsmidler			
Immaterielle Eindeler	0	0	0
Varige driftsmidler	1 777 169	1 920 409	143 241
Finansielle anleggsmidler	0	0	0
<b>Sum anleggsmidler</b>	<b>1 777 169</b>	<b>1 920 409</b>	<b>143 241</b>
Omløpsmidler			
Varer	570 494	239 271	-331 223
Kundefordringer	233 349	172 750	-60 599
Andre fordringer	102 477	61 666	-40 811
Investeringer	3 000	3 000	0
Likvider	1 594 542	1 522 643	-71 899
<b>Sum omløpsmidler</b>	<b>2 503 862</b>	<b>1 999 330</b>	<b>-504 532</b>
<b>Sum eiendeler</b>	<b>4 281 031</b>	<b>3 919 740</b>	<b>-361 291</b>
<b>GJELD OG EGENKAPITAL</b>			
Egenkapital	0	0	0
Innskutt egenkapital	16 568 712	16 568 712	0
Annen egenkapital	-14 813 050	-14 813 050	0
Udisponert resultat	-47 431	-344 319	-296 887
<b>Sum egenkapital</b>	<b>1 708 231</b>	<b>1 411 343</b>	<b>-296 887</b>
<b>Langsiktig gjeld</b>	<b>95 921</b>	<b>95 921</b>	<b>0</b>
Kortsiktig gjeld	0	0	0
Leverandørgjeld	918 706	518 733	-399 973
Kassekreditt	0	0	0
Betalbar skatt	0	0	0
Skyldige offentlige avgifter	596 654	711 270	114 615
Annen kortsiktig gjeld	961 519	1 182 473	220 954
<b>Sum kortsiktig gjeld</b>	<b>2 476 879</b>	<b>2 412 476</b>	<b>-64 404</b>
<b>Sum gjeld og egenkapital</b>	<b>4 281 031</b>	<b>3 919 740</b>	<b>-361 291</b>

# NØKKELOPPLYSNINGER

