



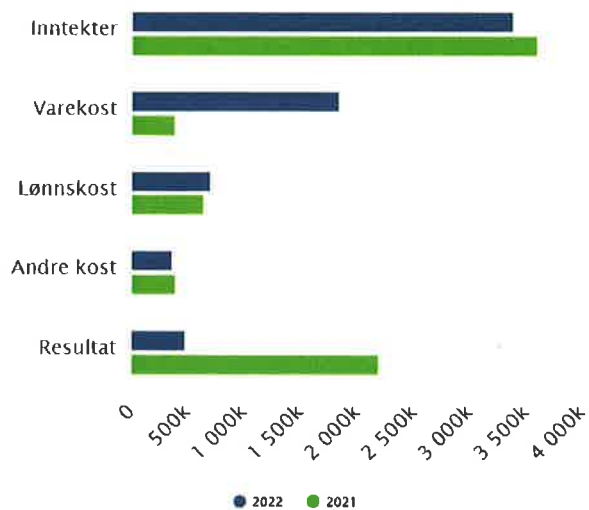
O J Hanssen AS

Regnskapssammendrag

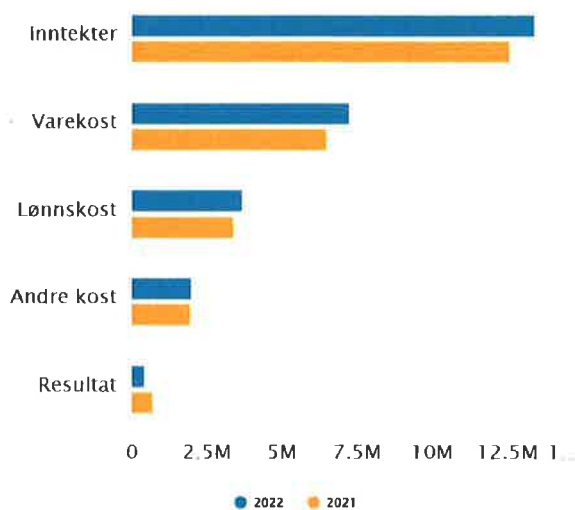
Periode 11 - 12/2022

REGNSKAPSUTVIKLING

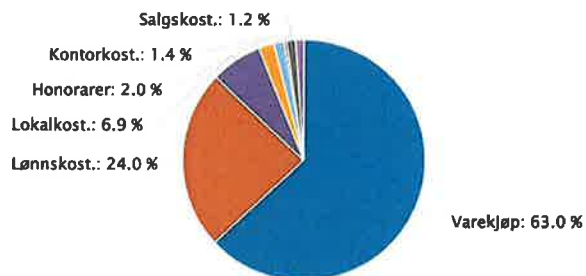
Utvikling regnskap periode 11 - 12/2022



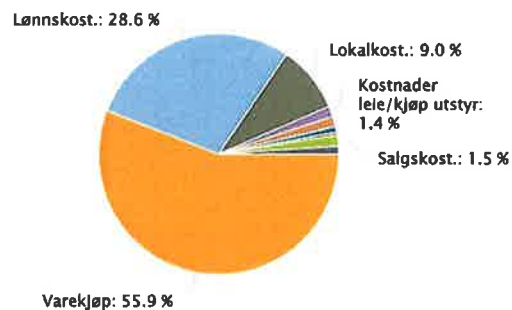
Utvikling regnskap hittil i år 1 - 12/2022



Kostnadsinndeling periode 11 - 12/2022



Kostnadsinndeling hittil i år 1 - 12/2022



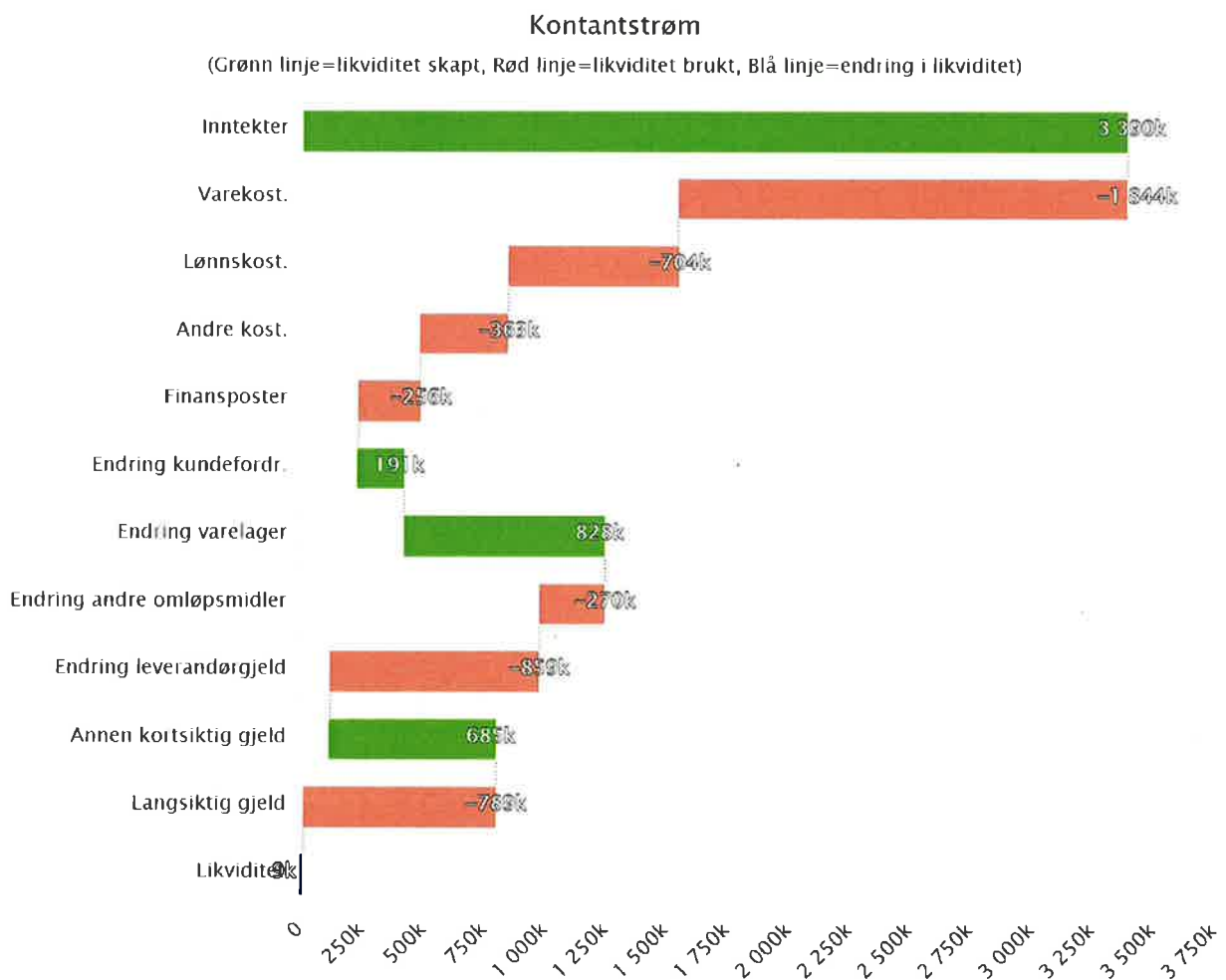
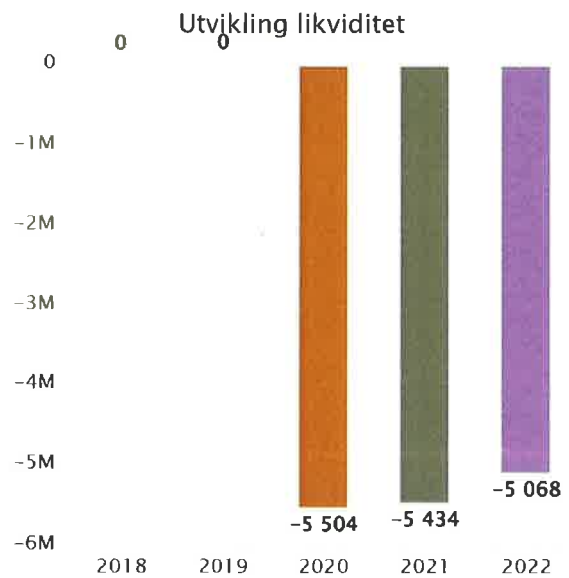
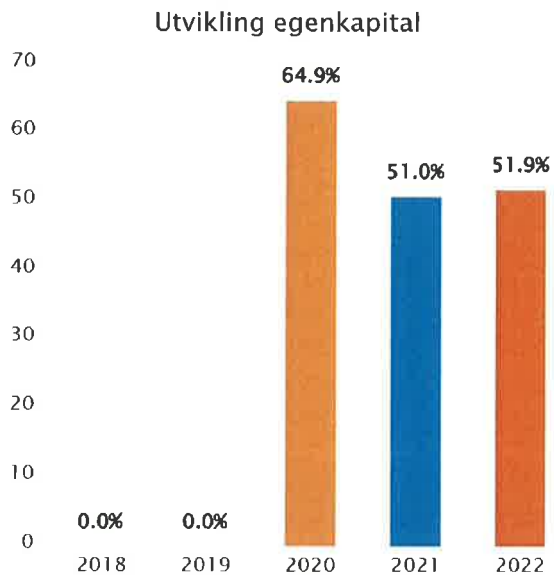
RESULTATREGNSKAP 11 - 12/2022

	DENNE PERIODEN			HITTIL I AR		
	Virkelig	I fjor	Endring	Virkelig	I fjor	Endring
Driftsinntekter	3 390 349	3 595 752	-205 404	13 417 863	12 590 446	827 417
Varekostnader	1 844 310	379 180	1 465 130	7 251 828	6 506 093	745 735
Bruttofortjeneste	1 546 039	3 216 572	-1 670 533	6 166 034	6 084 353	81 681
<i>BF i %</i>	<i>45,60%</i>	<i>89,45%</i>	<i>813,29%</i>	<i>45,95%</i>	<i>48,33%</i>	<i>9,87%</i>
Lønnskostnader	703 799	640 284	63 515	3 713 849	3 399 604	314 244
<i>Lønns%</i>	<i>20,76%</i>	<i>17,81%</i>	<i>-30,92%</i>	<i>27,68%</i>	<i>27,00%</i>	<i>37,98%</i>
Avskrivninger	0	6 663	-6 663	0	16 774	-16 774
Frakt og transport ved salg	135	0	135	270	0	270
Kostnader lokaler	200 994	226 590	-25 597	1 164 916	1 161 189	3 728
Systemkostnader og leie maskin/inventar	32 269	20 670	11 599	61 020	62 842	-1 822
Kostnadsført inventar	26 552	8 589	17 962	70 036	37 253	32 783
Reparasjon og vedlikehold	-73 920	24 827	-98 748	53 680	137 047	-83 367
Fremmedtjenester	58 587	8 167	50 420	178 420	124 176	54 244
Kontorkostnader	41 173	12 753	28 419	100 724	65 181	35 543
Reisekostnader	9 651	4 949	4 702	49 547	12 044	37 504
Salg og markedsføring	48 788	53 262	-4 474	202 451	272 674	-70 223
Andre driftskostnader	19 077	26 314	-7 237	125 802	91 961	33 841
Sum driftskostnader	363 305	392 785	-29 480	2 006 866	1 981 139	25 727
Driftsresultat	478 936	2 183 504	-1 704 568	445 320	703 609	-258 290
<i>Driftsresultat i %</i>	<i>14,13%</i>	<i>60,72%</i>	<i>829,86%</i>	<i>3,32%</i>	<i>5,59%</i>	<i>-31,22%</i>
Finansinntekter	7 500	8 062	-562	42 820	11 415	31 405
Finanskostnader	263 828	5 194 718	-4 930 890	459 205	5 384 306	-4 925 101
Netto finansposter	-256 328	-5 186 655	4 930 328	-416 385	-5 372 891	4 956 506
Resultat før skatt	222 608	-3 003 152	3 225 760	28 934	-4 669 282	4 698 216
Skatter	0	73 492	-73 492	0	73 492	-73 492
Resultat etter skatt	222 608	-3 076 644	3 299 252	28 934	-4 742 774	4 771 708

BALANSE 12/2022

	Åpningsbalanse 11/2022	Regnskap 12/2022	Endring
EIENDELER			
Anleggsmidler			
Immaterielle Eindeler	1 036 623	1 036 623	0
Varige driftsmidler	2 239	2 239	0
Finansielle anleggsmidler	11 179 566	11 179 566	0
Sum anleggsmidler	12 218 428	12 218 428	0
Omløpsmidler			
Varer	5 894 893	5 066 864	-828 029
Kundefordringer	534 589	343 793	-190 795
Andre fordringer	-88 786	180 869	269 655
Investeringer	25 200	25 200	0
Likvider	-5 092 010	-5 068 487	23 522
Sum omløpsmidler	1 273 886	548 239	-725 647
Sum eiendeler	13 492 314	12 766 667	-725 647
GJELD OG EGENKAPITAL			
Egenkapital	0	0	0
Innskutt egenkapital	410 000	410 000	0
Annen egenkapital	6 188 726	6 188 726	0
Utdisponert resultat	-193 674	28 934	222 608
Sum egenkapital	6 405 053	6 627 661	222 608
Langsiktig gjeld	3 499 900	2 711 298	-788 602
Kortsiktig gjeld	0	0	0
Leverandørgjeld	2 060 849	1 202 097	-858 753
Kassekreditt	0	0	0
Betalbar skatt	0	0	0
Skyldige offentlige avgifter	211 704	746 254	534 550
Annen kortsiktig gjeld	1 329 161	1 479 359	150 197
Sum kortsiktig gjeld	3 601 714	3 427 709	-174 005
Sum gjeld og egenkapital	13 506 666	12 766 667	-739 999

NØKKELOPPLYSNINGER



Kommentarer

Innledning

Rapporten viser selskapets resultatregnskap for perioden 01.11.2022 - 31.12.2022 samt hittil verdier og balanse pr. 31.12.2022, samt en grafisk oppstilling som viser utvikling de siste 12 måneder for enkelte vesentlige poster i regnskapet.

Regnskapsrapporten er basert på de bilag som er sendt inn og ført i regnskapet for samme periode. For at rapporten skal gi et korrekt bilde må alle bilag i perioden være bokført.

Utvikling i perioden

Inntekter for perioden utgjør kr. 3.390.349 og akkumulert utgjør inntektene kr. 113.417.863. Det er økning i omsetning på kr. 827.417 i år iforhold til fjoråret.

Selskapets bruttfortjeneste utgjør 45,6% i 6. termin og 46% så langt i år, hvilket er 2,3 prosentpoeng lavere enn i fjor.

Selskapets lønnskostnader utgjør kr. 703.799 i 6. termin, mot kr. 640.284 i samme termin i fjor. Hittil i år ender selskapets lønnskostnader på kr. 3.713.849, det er en økning på kr. 314.244 fra året før.

Andre driftskostnader ender på kr. 2.006.866 hittil i år, hvilket er om lag kr. 25.727 mer i år enn på samme tid i fjor.

6. termin gir isolert sett et driftsoverskudd på kr. 478.936, hvilket er kr. 1.704.568 mindre enn i samme termin i fjor. Hittil i år har selskapet opparbeidet seg et driftsoverskudd på kr. 445.320, hvilket er kr. 258.290 lavere enn på samme tid i fjor.

Resultat før skatt for perioden utgjør kr. 222.608 mens akkumulert utgjør det kr. 28.934.

Egenkapitalen ved slutten av perioden utgjør kr. 6.627.661 og egenkapitalandelen utgjør 51,9 %. Egenkapitalen har styrket seg med kr. 226.607 i perioden.

Likviditeten (eks. skattetrekkkonto) utgjør kr. -5.068.487 ved slutten av perioden og har økt med kr. 23.522 i perioden.

Avstemminger

Regnskapet er avstemt i forhold til kasse, bank, kunder, leverandører, skatter og avgifter samt andre vesentlige poster. Det er ikke foretatt en fullstendig periodisering og verddivurdering i regnskapet i samme omfang som i et årsregnskap.

Handleplikt ved uforsvarlig egenkapital

I henhold til bestemmelser i Aksjelovens §3-4 skal selskapet til enhver tid ha en egenkapital og en likviditet som er forsvarlig ut fra risikoen og omfanget av virksomheten i selskapet. Hvis det må antas at egenkapitalen er lavere enn forsvarlig skal styret straks behandle saken (utdrag fra aksjelovens §3-5). Videre skal styret innen rimelig tid innkalle generalforsamlingen og gi den en redegjørelse for selskapets økonomiske stilling. Dersom selskapet ikke har en forsvarlig egenkapital i samsvar med § 3-4, skal styret på generalforsamlingen foreslå tiltak for å rette på dette. Hvis styret ikke finner grunnlag for å foreslå tiltak for etablering av forsvarlig egenkapital, eller slike tiltak ikke lar seg gjennomføre, skal det foreslå selskapet oppløst.

Forslag til forbedringer i interne rutiner

Vi vil gjerne påpeke følgende forhold for å forbedre og effektivisere interne rutiner:

Lovmessige forhold

Vi må påpeke følgende forhold som er i strid med bestemmelser:

Oppsummering

Vi ber dere gjennomgå de enkelte punkter vi har tatt opp i rapporten. Dersom vi har påpekt lovbrudd eller andre vesentlige mangler, ber vi dere ta stilling til hvordan det enkelte forhold kan løses, og at dere deretter tar kontakt med oss slik at vi får informasjon om dette.

Dersom det er spørsmål til rapporten så ber vi dere ta kontakt med oss så fort som mulig.

Karmsund, 4.2.23

Med vennlig hilsen
Trond Egil Hansen

Senior Økonomirådgiver/Team Leder
Autorisert Regnskapsfører

eCount Hagesund AS
Autorisert regnskapsførerselskap