

Resultat- og balanserapport

| | |
|----------|-----------------|
| Årstall | 2022 |
| Periode | 1-12 |
| Prosjekt | Alle fra og med |
| Avdeling | Alle fra og med |

Resultatfordeling

RAW OCEAN AS

Prosjekt Alle fra og med , Avdeling Alle fra og med

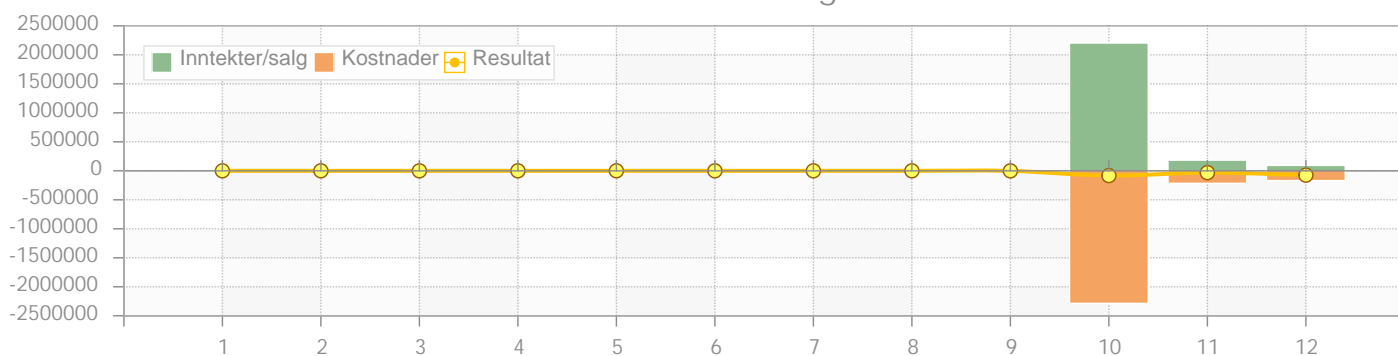
Jan Thomas Rantaniitty

20.02.2023 - 21:09

Side 2 av 8

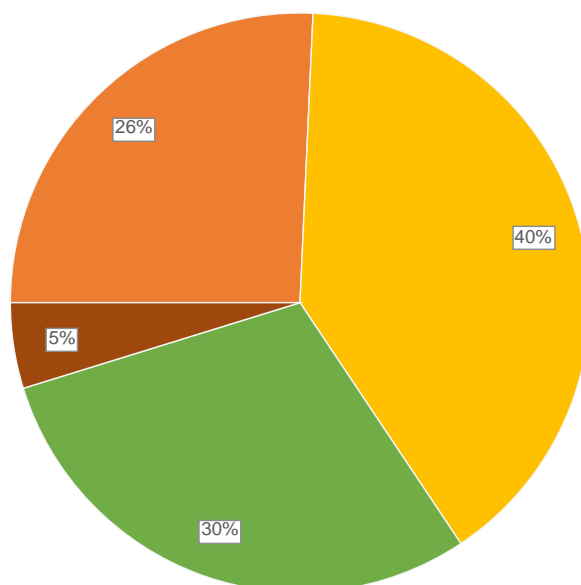
| | Periode 1-12 | | Hittil (1-12) | |
|---|-------------------|----------|-------------------|----------|
| | 2022 | 2021 | 2022 | 2021 |
| Salg- og driftsinntekt | -2 482 437 | 0 | -2 482 437 | 0 |
| Varekostnad | 687 074 | 0 | 687 074 | 0 |
| Bruttofortjeneste (72%) (overskudd i år) | -1 795 363 | 0 | -1 795 363 | 0 |
| Lønnskostnad | 1 066 122 | 0 | 1 066 122 | 0 |
| Annen driftskostnad | 790 774 | 0 | 790 774 | 0 |
| Driftsresultat (underskudd i år) | 61 533 | 0 | 61 533 | 0 |
| Finans | 127 608 | 0 | 127 608 | 0 |
| Resultat før skatt (underskudd i år) | 189 141 | 0 | 189 141 | 0 |
| Årsresultat (underskudd i år) | 189 141 | 0 | 189 141 | 0 |
| Sum (underskudd i år) | 189 141 | 0 | 189 141 | 0 |

Periodefordeling



Figur for periode 1 - 12

Kostnader



Balansefordeling

RAW OCEAN AS

Jan Thomas Rantaniitty

20.02.2023 - 21:09

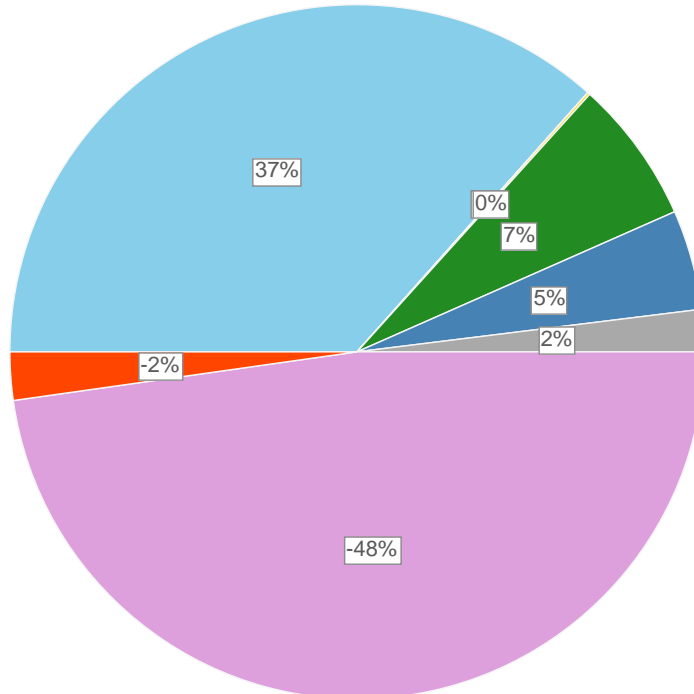
Periode 1-12, Prosjekt Alle fra og med , Avdeling Alle fra og med

Side 3 av 8

| | I.B. (1.1.2022) | Bevegelse | U.B. (12.2022) |
|-----------------------------|-----------------|------------|-------------------|
| Anleggsmidler | 0 | 3 529 608 | 3 529 608 |
| Varelager | 0 | 0 | 0 |
| Kundefordringer | 0 | 365 | 365 |
| Andre fordringer | 0 | 10 992 | 10 992 |
| Bank og kontanter | 0 | 645 871 | 645 871 |
| Eiendeler | 0 | | 4 186 836 |
| Egenkapital | 0 | 448 852 | 448 852 |
| Udisponert resultat | 0 | 189 141 | 189 141 |
| Langsiktig gjeld | 0 | -4 608 724 | -4 608 724 |
| Kortsiktig gjeld | 0 | -216 105 | -216 105 |
| Gjeld og egenkapital | 0 | | -4 186 836 |

Figur for periode 1 - 12

Balansefordeling



Resultat

RAW OCEAN AS

Jan Thomas Rantaniitty

20.02.2023 - 21:09

Periode 1-12, Prosjekt Alle fra og med , Avdeling Alle fra og med

Side 4 av 8

| | Periode 1-12 | | Hittil (1-12) | |
|---|-------------------|----------|-------------------|----------|
| | 2022 | 2021 | 2022 | 2021 |
| SALGS- OG DRIFTSINNTEKT | | | | |
| 3000 - Events - leie lokale - høy sats | -262 520 | 0 | -262 520 | 0 |
| 3001 - Events - mat - høy sats | -373 580 | 0 | -373 580 | 0 |
| 3002 - Events - hytteutleie - lav sats | -134 196 | 0 | -134 196 | 0 |
| 3003 - Events - leie lokale uten mat (lav sats) | -67 000 | 0 | -67 000 | 0 |
| 3004 - Events | -117 200 | 0 | -117 200 | 0 |
| 3010 - Salg, Restaurant, høy sats | -666 119 | 0 | -666 119 | 0 |
| 3011 - Salg, Restaurant ØL , høy sats | -168 499 | 0 | -168 499 | 0 |
| 3012 - Salg, Restaurant VIN , høy sats | -183 715 | 0 | -183 715 | 0 |
| 3013 - Salg, Restaurant MINERALVAN , høy sats | -89 667 | 0 | -89 667 | 0 |
| 3015 - Salg, KIOSK | -32 | 0 | -32 | 0 |
| 3020 - Salg, Restaurant, ta med - middel sats | -2 609 | 0 | -2 609 | 0 |
| 3030 - Hytteutleie lav sats | -151 218 | 0 | -151 218 | 0 |
| 3031 - Hytteutleie Airbnb | -171 876 | 0 | -171 876 | 0 |
| 3032 - Kinobillett | -1 786 | 0 | -1 786 | 0 |
| 3040 - Salg Klær / artikler | -12 520 | 0 | -12 520 | 0 |
| 3050 - Utleie utstyr | -18 960 | 0 | -18 960 | 0 |
| 3100 - Salgsinntekt, avgiftsfritt innland | -5 000 | 0 | -5 000 | 0 |
| 3110 - Salgsinntekt, avgiftsfritt utland | -5 001 | 0 | -5 001 | 0 |
| 3200 - Kurs utenfor avg.området | -5 500 | 0 | -5 500 | 0 |
| 3201 - Konsert / kulturarrangement | -10 080 | 0 | -10 080 | 0 |
| 3900 - Andre driftsinntekter | -140 | 0 | -140 | 0 |
| 3901 - Tips - utbetales til ansatte | -35 218 | 0 | -35 218 | 0 |
| Sum salgs- og driftsinntekt | -2 482 437 | 0 | -2 482 437 | 0 |
| VAREKOSTNAD | | | | |
| 4020 - Varekjøp MAT | 376 647 | 0 | 376 647 | 0 |
| 4021 - Varekjøp Mineralvann | 26 810 | 0 | 26 810 | 0 |
| 4022 - Varekjøp vin | 80 138 | 0 | 80 138 | 0 |
| 4023 - Varekjøp ØL/cider | 77 127 | 0 | 77 127 | 0 |
| 4025 - Leie av utstyr | 4 462 | 0 | 4 462 | 0 |
| 4000 - Varekjøp | 28 374 | 0 | 28 374 | 0 |
| 4100 - PANT kjøp/retur | 4 519 | 0 | 4 519 | 0 |
| 4310 - Innkjøp varer import høg sats | 1 394 | 0 | 1 394 | 0 |
| 4500 - Fremmedytelse og underentreprise | 81 588 | 0 | 81 588 | 0 |
| 4550 - Fremmedytelse og underentreprise utland | 6 016 | 0 | 6 016 | 0 |
| Sum varekostnad | 687 074 | 0 | 687 074 | 0 |

Resultat

RAW OCEAN AS

Periode 1-12, Prosjekt Alle fra og med , Avdeling Alle fra og med

Jan Thomas Rantaniitty

20.02.2023 - 21:09

Side 5 av 8

| | Periode 1-12 | | Hittil (1-12) | |
|--|------------------|----------|------------------|----------|
| | 2022 | 2021 | 2022 | 2021 |
| LØNNSKOSTNAD | | | | |
| 5000 - Lønn til ansatte | 830 636 | 0 | 830 636 | 0 |
| 5002 - Tips u/feriepenger | 3 944 | 0 | 3 944 | 0 |
| 5092 - Feriepenger | 100 889 | 0 | 100 889 | 0 |
| 5252 - Ulykkesforsikring | 9 695 | 0 | 9 695 | 0 |
| 5280 - Annen fordel arbeidsforhold, aga oppgavepl. | 23 808 | 0 | 23 808 | 0 |
| 5290 - Motkonto fordeler gruppe 52 | -23 808 | 0 | -23 808 | 0 |
| 5400 - Arbeidsgiveravgift | 121 033 | 0 | 121 033 | 0 |
| 5405 - Arbeidsgiveravg. av påløpne feriepenger | 14 225 | 0 | 14 225 | 0 |
| 5890 - Annen refusjon | -25 349 | 0 | -25 349 | 0 |
| 5941 - LO/NHO-ordninger (O&U+sluttv) | 501 | 0 | 501 | 0 |
| 5945 - Pensjonsforsikring for ansatte (otp) | 6 371 | 0 | 6 371 | 0 |
| 5990 - Annen personalkostnad | 4 177 | 0 | 4 177 | 0 |
| Sum lønnskostnad | 1 066 122 | 0 | 1 066 122 | 0 |
| ANNEN DRIFTSKOSTNAD | | | | |
| 6031 - Kalkulert avskrivning | 36 745 | 0 | 36 745 | 0 |
| 6210 - Gass - produksjon | 910 | 0 | 910 | 0 |
| 6300 - Leie lokaler | 20 400 | 0 | 20 400 | 0 |
| 6320 - Renovasjon, vann, avløp o.l. | 34 332 | 0 | 34 332 | 0 |
| 6340 - Lys | 138 841 | 0 | 138 841 | 0 |
| 6360 - Renhold | 18 783 | 0 | 18 783 | 0 |
| 6390 - Annen kostnad lokaler | 7 825 | 0 | 7 825 | 0 |
| 6420 - Leie datasystemer | 8 622 | 0 | 8 622 | 0 |
| 6421 - Leie datasystemer utland | 2 698 | 0 | 2 698 | 0 |
| 6500 - Kostnadsført kjøkkenutstyr | 49 248 | 0 | 49 248 | 0 |
| 6540 - Kostnadsført inventar | 99 277 | 0 | 99 277 | 0 |
| 6560 - Rekvisita | 1 422 | 0 | 1 422 | 0 |
| 6572 - Arbeidsklær, ikke oppgavepliktig | 10 758 | 0 | 10 758 | 0 |
| 6590 - Annet driftsmateriale | 16 005 | 0 | 16 005 | 0 |
| 6600 - Rep. og vedlikehold bygninger | 24 690 | 0 | 24 690 | 0 |
| 6620 - Rep. og vedlikehold utstyr | 26 354 | 0 | 26 354 | 0 |
| 6690 - Rep. og vedlikehold annet | 1 478 | 0 | 1 478 | 0 |
| 6700 - Revisjonshonorar | 5 675 | 0 | 5 675 | 0 |
| 6705 - Regnskapshonorar | 72 794 | 0 | 72 794 | 0 |
| 6720 - Honorar økonomisk rådgivning | 20 390 | 0 | 20 390 | 0 |
| 6790 - Annen fremmed tjeneste | 7 325 | 0 | 7 325 | 0 |
| 6800 - Kontorrekvisita | 4 860 | 0 | 4 860 | 0 |
| 6900 - Telefon | 14 748 | 0 | 14 748 | 0 |

Resultat

RAW OCEAN AS

Periode 1-12, Prosjekt Alle fra og med , Avdeling Alle fra og med

Jan Thomas Rantaniitty

20.02.2023 - 21:09

Side 6 av 8

| | Periode 1-12 | | Hittil (1-12) | |
|---|--------------|------|---------------|------|
| | 2022 | 2021 | 2022 | 2021 |
| 7130 - Reisekostnad, oppgavepliktig | 16 936 | 0 | 16 936 | 0 |
| 7140 - Reisekostnad, ikke oppg.pliktig | 10 943 | 0 | 10 943 | 0 |
| 7320 - Reklameannonser | 2 222 | 0 | 2 222 | 0 |
| 7321 - Reklameannonser - utland | 19 149 | 0 | 19 149 | 0 |
| 7430 - Gaver, ikke fradragsberettiget | 1 100 | 0 | 1 100 | 0 |
| 7500 - Forsikringspremie | 43 416 | 0 | 43 416 | 0 |
| 7750 - Eiendoms- og festeavgift | 17 962 | 0 | 17 962 | 0 |
| 7770 - Bank og kortgebyrer | 5 723 | 0 | 5 723 | 0 |
| 7771 - Øreavrunding | -1 | 0 | -1 | 0 |
| 7772 - Purregebyr | 1 610 | 0 | 1 610 | 0 |
| 7773 - Gebyr iZettle / Vipps | 24 085 | 0 | 24 085 | 0 |
| 7774 - Gebyr Airbnb | 5 148 | 0 | 5 148 | 0 |
| 7776 - Fakturagebyr | 86 | 0 | 86 | 0 |
| 7777 - Gebyr Owayy | 320 | 0 | 320 | 0 |
| 7790 - Annen kostnad m/fradrag | 12 744 | 0 | 12 744 | 0 |
| 7795 - Annen kostnad u/fradrag | 5 153 | 0 | 5 153 | 0 |
| Sum annen driftskostnad | 790 774 | 0 | 790 774 | 0 |
| FINANSINNTÉKT OG KOSTNAD, ÅRETS RESULTAT, OVERFØRINGER OG DISPONERINGER | | | | |
| 8151 - Rentekostnad lån 3361 79 63065 | 127 463 | 0 | 127 463 | 0 |
| 8155 - Rentekostnad leverandørgjeld | 145 | 0 | 145 | 0 |
| Sum | 127 608 | 0 | 127 608 | 0 |
| SUM (underskudd i 2022) | 189 141 | 0 | 189 141 | 0 |

Balanse

RAW OCEAN AS

Periode 1-12, Prosjekt Alle fra og med , Avdeling Alle fra og med

Jan Thomas Rantaniitty

20.02.2023 - 21:09

Side 7 av 8

| | 2022 | 2021 |
|--|-------------------|----------|
| Eiendeler | | |
| Anleggsmidler | | |
| 1100 - Bygninger | 2 665 983 | 0 |
| 1120 - Bygningsmessige anlegg | 271 555 | 0 |
| 1125 - Fast teknisk installasjon i bygninger | 133 597 | 0 |
| 1150 - Tomter og andre grunnarealer | 345 000 | 0 |
| 1250 - Inventar | 48 060 | 0 |
| 1290 - Andre driftsmidler | 101 073 | 0 |
| 1299 - Kalkulerte avskrivninger | -36 745 | 0 |
| 1390 - Andre fordringer | 1 086 | 0 |
| Sum anleggsmidler | 3 529 608 | 0 |
| Kundefordringer | | |
| 1500 - Kundefordringer | 3 001 | 0 |
| 1510 - VIPPS / Zettle | -2 766 | 0 |
| 1579 - Andre kortsiktige fordringer | 130 | 0 |
| Sum kundefordringer | 365 | 0 |
| Andre fordringer | | |
| 1743 - Forskuddsbetalt forsikring | 10 992 | 0 |
| Sum andre fordringer | 10 992 | 0 |
| Bank og kontanter | | |
| 1900 - Kontanter | 2 794 | 0 |
| 1920 - Bank Sk. & Åkra SB 3361 22 71386 | 620 634 | 0 |
| 1950 - Skattetrekk - 3361 24 71792 | 22 443 | 0 |
| Sum bank og kontanter | 645 871 | 0 |
| Sum eiendeler | 4 186 836 | 0 |
| Gjeld og egenkapital | | |
| Egenkapital | | |
| 2000 - Aksjekapital | -400 000 | 0 |
| 2020 - Overkurs | -3 594 797 | 0 |
| 2050 - Annen egenkapital | 4 443 649 | 0 |
| Udisponert resultat | 189 141 | 0 |
| Sum egenkapital | 637 993 | 0 |
| Langsiktig gjeld | | |
| 2240 - Lån - 3361 79 63065 | -4 608 724 | 0 |
| Sum langsiktig gjeld | -4 608 724 | 0 |

Balanse

RAW OCEAN AS

Periode 1-12, Prosjekt Alle fra og med , Avdeling Alle fra og med

Jan Thomas Rantaniitty

20.02.2023 - 21:09

Side 8 av 8

| | 2022 | 2021 |
|--|-------------------|----------|
| Kortsiktig gjeld | | |
| 2400 - Leverandørgjeld | -79 502 | 0 |
| 2600 - Forskuddstrekk | -19 999 | 0 |
| 2700 - Utgående MVA høy sats | 0 | 0 |
| 2703 - Utgående MVA lav sats | 0 | 0 |
| 2704 - Utgående MVA omvendt avgiftsplikt innland | 0 | 0 |
| 2710 - Inngående MVA høy sats | 0 | 0 |
| 2711 - Inngående MVA middels sats | 0 | 0 |
| 2714 - Inngående innførsels-MVA høy sats | 0 | 0 |
| 2740 - Oppgjørskonto merverdigavgift | 35 594 | 0 |
| 2770 - Skyldig arbeidsgiveravgift | -18 043 | 0 |
| 2780 - Påløpt arb.g.avg. påløpt lønn | -14 225 | 0 |
| 2900 - Gavekort kunder | -17 860 | 0 |
| 2915 - Gjeld til eiere | -1 182 | 0 |
| 2940 - Feriepenger årets avsetning | -100 889 | 0 |
| Sum kortsiktig gjeld | -216 105 | 0 |
| Sum gjeld og egenkapital | -4 186 836 | 0 |
| Sum Balanse | 0 | 0 |