

**Årsregnskap 2022
for
Vea Mat AS**

Organisasjonsnr. 896666452

Utarbeidet av:

O M Regnskap AS
Autorisert regnskapsførerselskap
Skudenesvegen 1
4250 KOPERVIK
Organisasjonsnr. 977082811

Resultatregnskap

	Note	2022	2021
DRIFTSINNTEKTER OG DRIFTSKOSTNADER			
Salgsinntekt		301 965	277 137
Driftskostnader			
Varekostnad		148 882	153 783
Lønnskostnad	1,2	56 431	50 567
Avskrivning	3	208 479	53 606
Annen driftskostnad	1	256 956	191 319
Sum driftskostnader		670 748	449 274
DRIFTSRESULTAT		-368 783	-172 137
FINANSINNTEKTER OG FINANSKOSTNADER			
Renteinntekt		0	-35
Rentekostnad		0	76
NETTO FINANSPOSTER		0	-111
RESULTAT FØR SKATTEKOSTNAD		-368 783	-172 248
Skattekostnad	4	-81 132	-37 895
ÅRSRESULTAT		-287 651	-134 353
OVERF. OG DISPONERINGER			
Overføringer annen egenkapital		0	-72 997
Fremføring av udekket tap		-287 651	-61 356

Balanse pr. 31.12.2022

	Note	31.12.2022	31.12.2021
EIENDELER			
ANLEGGSMIDLER			
Immaterielle eiendeler			
Utsatt skattefordel	4	123 658	42 526
Varige driftsmidler			
Driftsløsøre, inventar, verktøy, kontorm.	3	1 317 375	1 254 138
SUM ANLEGGSMIDLER		1 441 033	1 296 664
OMLØPSMIDLER			
Varer			
		25 000	13 000
Fordringer			
Andre kortsiktige fordringer	5,6	1 908	53 429
Sum fordringer		1 908	53 429
Bankinnskudd, kontanter o.l.		134 634	162 968
SUM OMLØPSMIDLER		161 542	229 397
SUM EIENDELER		1 602 575	1 526 061
EGENKAPITAL OG GJELD			
EGENKAPITAL			
Innskutt egenkapital			
Selskapskapital	7	100 000	100 000
Opptjent egenkapital			
Udekket tap	8,9	-349 007	-61 356
SUM EGENKAPITAL		-249 007	38 644
GJELD			
LANGSIKTIG GJELD			
Øvrig langsiktig gjeld	6	1 739 471	1 389 561
SUM LANGSIKTIG GJELD		1 739 471	1 389 561
KORTSIKTIG GJELD			
Leverandørgjeld		16 780	58 048
Skyldig offentlige avgifter		16 422	0
Annen kortsiktig gjeld		78 909	39 808
SUM KORTSIKTIG GJELD		112 110	97 856
SUM GJELD		1 851 582	1 487 417
SUM EGENKAPITAL OG GJELD		1 602 575	1 526 061

VEAVÅGEN, den 6. februar 2023

Lolita Granoli Bårdsen
Styrets leder

Magnar Veia Bårdsen
Styremedlem/ daglig leder

Noter 2022

Regnskapsprinsipper og viktige prinsippendringer

Årsregnskapet er satt opp i samsvar med regnskapsloven og god regnskapsskikk for små foretak.

Følgende regnskapsprinsipper er anvendt:

Inntekter

Inntekt regnskapsføres når den er opptjent. Ved salg av varer gjelder dette når både risiko og kontroll i hovedsak er overført til kunden. Dette vil normalt være tilfelle når varen er levert til kunden. Ved salg av tjenester gjelder dette når krav på vederlag oppstår. Dette skjer når tjenesten ytes, i takt med at arbeidet utføres. Inntektene regnskapsføres med verdien av vederlaget på transaksjonstidspunktet.

Kostnader

Kostnader regnskapsføres som hovedregel i samme periode som tilhørende inntekt. I de tilfeller det ikke er en klar sammenheng mellom utgifter og inntekter, fastsettes fordelingen etter skjønnsmessige kriterier. Øvrige unntak fra sammenstillingsprinsippet er angitt der det er aktuelt.

Omløpsmidler/kortsiktig gjeld

Omløpsmidler og kortsiktig gjeld omfatter normalt poster som forfaller til betaling innen et år etter balansedagen. Omløpsmidler vurderes til laveste verdi av anskaffelseskost og antatt virkelig verdi.

Anleggsmidler/langsiktig gjeld

Anleggsmidler omfatter eiendeler bestemt til varig eie og bruk. Anleggsmidler er vurdert til anskaffelseskost. Varige driftsmidler balanseføres og avskrives over driftsmidlenes økonomiske levetid. Varige driftsmidler nedskrives til virkelig verdi ved verdifall som forventes ikke å være forbigående. Nedskrivningen reverseres hvis grunnlaget for nedskrivningen ikke lenger er tilstede. Langsiktig gjeld er gjeld som forfaller mer enn ett år etter balansedagen.

Skatt

Skattekostnaden består av betalbar skatt (skatt på årets skattepliktige inntekt) og endring i netto utsatt skatt. Utsatt skatt og utsatt skattefordel er presentert netto i balansen.

Prinsippendringer og lignende

Det er ingen prinsippendringer i år.

Noter 2022

Note 1 - Ansatte og godtgjørelser

Selskapet har hatt 6 ansatte på deltid i regnskapsåret.
 Det er ikke utbetalt godtgjørelse til daglig leder.
 Det er ikke kostnadsført revisjonshonorar, revisjon er fravalgt.

Note 2 - Lønnskostnad

	I år	I fjor
Lønn	49 458	44 320
Arbeidsgiveravgift	6 974	6 247
Totalt	56 431	50 567

Note 3 - Anleggsmidler

	Driftsløsøre, inventar, verktøy, kontorm.
Anskaffelseskost pr. 1/1	1 567 328
+ Tilgang	271 716
- Avgang	0
Anskaffelseskost pr. 31/12	1 839 045
Akk. av/nedskr. pr 1/1	313 190
+ Ordinære avskrivninger	208 479
+ Avskr. på oppskrivning	0
- Tilbakeført avskrivning	0
+ Ekstraord nedskrivninger	0
Akk. av/nedskr. pr. 31/12	521 669
Balanseført verdi pr 31/12	1 317 375
Prosentats for ord.avskr	10-20

Noter 2022

Note 4 - Skatt

Spesifikasjon av årets skattegrunnlag:

Resultat før skattekostnader	-368 783
+ Permanente og andre forskjeller	0
+ Endring i midlertidige forskjeller	28 200
= Inntekt	-340 582

Spesifikasjon av årets skattekostnad:

Beregnet skatt av årets resultat	0
= Sum betalbar skatt	0
+/- Endring i utsatt skatt (regnskapsført)	0
+/- Endring i utsatt skattefordel (regnskapsført)	-81 132
= Ordinær skattekostnad	-81 132
Skattesats i inntektsåret	22

Betalbar skatt i balansen består av

Sum betalbar skatt	0
= Betalbar skatt i balansen	0

Note 5 - Lån og sikkerhetsstillelse til ledende personer, aksjeeiere m.v.

Selskapet har ikke gitt lån til ledende personer eller aksjeeiere.
Det er heller ikke stillet sikkerhet for noen av disse personer.

Note 6 - Fordringer og gjeld/pantstillelser og garantier

Fordringer og gjeld:

Selskapet har ingen fordringer som forfaller senere enn om ett år.
Andel av langsiktig gjeld som forfaller senere enn om 5 år, ca. 0

Pantstillelser og lignende:

Gjeld sikret ved pant: 0 Bokf. verdi pantsatte eiendeler 0

Langsiktig gjeld er i sin helhet gjeld til eier. Det er ikke fastsatt forfall, renter er ikke beregnet.

Noter 2022

Note 7 - Antall aksjer, aksjeeiere m.v.

Selskapet har 1000 aksjer hver pålydende kr 100, samlet aksjekapital utgjør kr 100 000.
Selskapet har kun en aksjeklasse.

Aksjene eies av:		
Lolita Granoli Bårdsen	500	Styrets leder
Magnar Veia Bårdsen	500	Styremedlem/ daglig leder

Note 8 - Egenkapital

	Aksjekapital / selskapskapital	Overkurs	Annen egenkapital	Sum egenkapital
Pr 1.1.	100 000	0	-61 356	38 644
-Til årets resultat			-287 651	-287 651
Pr 31.12.	100 000	0	-349 007	-249 007

Note 9 - Fortsatt drift

Selskapet har underskudd i 2022 på grunn av flytting som medførte ingen aktivitet før i november. Selskapet forventer positiv drift i 2023. Selskapets gjeld er i all hovedsak til eier. Forutsetningen vedrørende fortsatt drift er tilstede og årsregnskapet for 2022 er satt opp under denne forutsetningen.

Resultatregnskap

	Note	2022	2021
DRIFTSINNTEKTER OG DRIFTSKOSTNADER			
Salgsinntekt			
3000 Salgsinnt. handelsvarer, avgift		5 632,00	4 492,00
3030 Salgsinnt. handelsvarer, avg. p		296 333,24	272 645,36
Sum Salgsinntekt		301 965,24	277 137,36
Driftskostnader			
Varekostnad			
4000 Innkjøp Varer		9 379,54	14 634,55
4030 Innkjøp Matvarer		150 427,86	126 201,87
4090 Beholdningsendring, råvarer		-12 000,00	12 000,00
4099 Pant/Emballasje		1 040,00	946,26
4300 Innkjøp varer for videresalg		34,43	0,00
Sum Varekostnad		148 881,83	153 782,68
Lønnskostnad 1,2			
5000 Lønn til ansatte		44 880,00	40 216,00
5092 Feriepenger		4 577,76	4 104,03
5400 Arbeidsgiveravgift		6 328,08	5 667,61
5405 Arbeidsgiveravgift av påløpte f		645,46	578,99
Sum Lønnskostnad		56 431,30	50 566,63
Avskrivning 3			
6000 Avskr.bygninger/annen fast eien		96 456,95	13 811,86
6010 Avskrivninger transp.midler, ma		112 022,03	39 794,17
Sum Avskrivning		208 478,98	53 606,03
Annen driftskostnad 1			
6210 Gass		701,60	892,80
6250 Bensin, dieselolje, produksjon		941,50	0,00
6300 Leie lokaler		18 000,00	48 000,00
6320 Renovasjon, vann, avløp mv.		19 486,82	29 248,86
6340 Strøm		22 784,94	13 799,72
6360 Renhold		261,60	0,00
6390 Annen kostnad lokaler		1 787,16	0,00
6500 Småanskaffelser		50 516,62	19 993,91
6550 Driftsmaterialer		8 396,00	0,00
6570 ARB.KLÆR OG VERNEUTSTYR		3 410,00	0,00
6700 Revisjons og regnskapshonorarer		29 084,75	27 865,75
6720 Honorar økonom. og jurid. bist.		2 960,00	0,00
6810 Datakostnad		10 289,02	2 976,00
6860 Møter, kurs, oppdatering etc.		250,00	250,00
6900 Telefon		4 993,69	7 014,55
7000 Drivstoff transportmidler		1 682,20	2 443,73
7020 Vedlikehold transportmidler		0,00	13 748,75
7040 Forsikring og avgifter transpor		7 700,00	10 831,00
7140 Reisekostnader, ikke oppgavepli		1 485,20	1 027,00
7320 ANNONSER, REKLAME		21 475,00	0,00
7395 Øreavrunding		-1,22	3,62
7500 Forsikringspremie		5 429,00	3 457,00
7750 Eiendoms- og festeavgift		2 310,00	770,00
7770 Bank og kortgebyrer		1 209,50	1 200,00
7771 Bank- og kortgebyr		4 548,98	3 575,32
7790 DIVERSE KOSTNADER		37 253,50	0,00
7798 Annen kostnad, fradragsberettig		0,00	4 221,00

Resultatregnskap

	Note	2022	2021
Sum Annen driftskostnad		256 955,86	191 319,01
Sum driftskostnader		670 747,97	449 274,35
DRIFTSRESULTAT		-368 782,73	-172 136,99
FINANSINNEKTER OG FINANSKOSTNADER			
Renteinntekt			
8056 Renteinntekt kundefordringer		0,00	-35,00
Sum Renteinntekt		0,00	-35,00
Rentekostnad			
8155 Rentekostnad leverandørgjeld		0,00	76,16
Sum Rentekostnad		0,00	76,16
NETTO FINANSPOSTER		0,00	-111,16
RESULTAT FØR SKATTEKOSTNAD		-368 782,73	-172 248,15
Skattekostnad	4		
8330 Endring i utsatt skattefordel		-81 132,00	-37 895,00
Sum Skattekostnad		-81 132,00	-37 895,00
ÅRSRESULTAT		-287 650,73	-134 353,15
OVERF. OG DISPONERINGER			
Overføringer annen egenkapital			
8960 Overføringer annen egenkapital		0,00	-72 997,33
Sum Overføringer annen egenkapital		0,00	-72 997,33
Fremføring av udekket tap			
8990 Fremført udekket tap		-287 650,73	-61 355,82
Sum Fremføring av udekket tap		-287 650,73	-61 355,82

Balanse pr. 31.12.2022

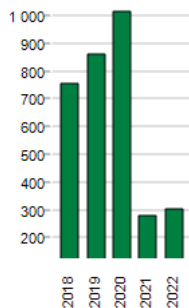
	Note	31.12.2022	31.12.2021
EIENDELER			
ANLEGGSMIDLER			
Immaterielle eiendeler			
Utsatt skattefordel	4		
1070 UTSATT SKATTEFORDEL		123 658,00	42 526,00
Sum Utsatt skattefordel		123 658,00	42 526,00
Varige driftsmidler			
Driftsløsøre, inventar, verktøy, kontorm.	3		
1235 Varebil SD70392		34 678,00	50 674,00
1250 Inventar, verktøy o.l. (saldogr)		321 986,70	422 089,84
1265 Fast bygn.inv. leid lokale		960 710,61	781 374,16
Sum Driftsløsøre, inventar, verktøy, kontorm.		1 317 375,31	1 254 138,00
SUM ANLEGGSMIDLER		1 441 033,31	1 296 664,00
OMLØPSMIDLER			
Varer			
1400 Råvarer		25 000,00	13 000,00
Sum Varer		25 000,00	13 000,00
Fordringer			
Andre kortsiktige fordringer	5,6		
1749 Andre forskuddbetalte kostnader		1 908,00	1 974,00
2740 Oppgjørskonto merverdiavgift		0,00	51 455,00
Sum Andre kortsiktige fordringer		1 908,00	53 429,00
Sum fordringer		1 908,00	53 429,00
Bankinnskudd, kontanter o.l.			
1900 Kontanter		8 812,00	5 000,00
1910 Terminalinnskudd iZettle/Vipps		26 380,88	0,00
1920 Skudenes & Aakra Sparebank 3361		97 776,14	157 968,19
1950 Bankinnskudd for skattetrekk		1 665,00	0,00
Sum Bankinnskudd, kontanter o.l.		134 634,02	162 968,19
SUM OMLØPSMIDLER		161 542,02	229 397,19
SUM EIENDELER		1 602 575,33	1 526 061,19
EGENKAPITAL OG GJELD			
EGENKAPITAL			
Innskutt egenkapital			
Selskapskapital	7		
2000 Egenkapital, bundet		100 000,00	100 000,00
Sum Selskapskapital		100 000,00	100 000,00
Opptjent egenkapital			
Udekket tap	8,9		
2080 UDEKKET TAP		-349 006,55	-61 355,82
Sum Udekket tap		-349 006,55	-61 355,82
SUM EGENKAPITAL		-249 006,55	38 644,18
GJELD			
LANGSIKTIG GJELD			
Øvrig langsiktig gjeld	6		
2255 Gjeld til eiere		1 739 471,44	1 389 561,34
Sum Øvrig langsiktig gjeld		1 739 471,44	1 389 561,34
SUM LANGSIKTIG GJELD		1 739 471,44	1 389 561,34

Balanse pr. 31.12.2022

	Note	31.12.2022	31.12.2021
KORTSIKTIG GJELD			
Leverandørgjeld			
2400 Leverandørgjeld		16 779,75	58 048,00
Sum Leverandørgjeld		16 779,75	58 048,00
Skyldig offentlige avgifter			
2600 Forskuddstrekk		3 185,00	0,00
2740 Oppgjørskonto merverdiavgift		6 908,00	0,00
2770 Skyldig arbeidsgiveravgift		6 328,92	0,00
Sum Skyldig offentlige avgifter		16 421,92	0,00
Annen kortsiktig gjeld			
2785 Påløpt arbeidsgiveravgift ferie		645,46	964,84
2915 Gjeld til eiere		2 784,30	0,00
2930 Avsatt lønn ikke AGA, ikke innb		21 330,00	0,00
2940 Skyldige feriepenger		4 577,76	6 842,83
2960 Annen påløpt kostnad		27 571,25	20 000,00
2980 Avsetning honorarer		22 000,00	12 000,00
Sum Annen kortsiktig gjeld		78 908,77	39 807,67
SUM KORTSIKTIG GJELD		112 110,44	97 855,67
SUM GJELD		1 851 581,88	1 487 417,01
SUM EGENKAPITAL OG GJELD		1 602 575,33	1 526 061,19

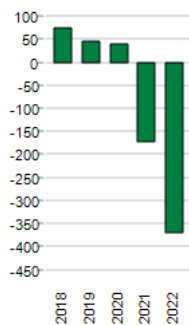
Finansielle hovedtall

Driftsinntekter



(Tall i 1.000 kr)	2018	2019	2020	2021	2022
Driftsinntekt	754	859	1 012	277	302
Driftsresultat	75	45	40	-172	-369
Resultat før skatt	75	45	40	-172	-369
Sysselsatt kap. avk. % (dr.res. + r.i.)	95,23%	35,97%	25,33%	-21,51%	-25,27%
Fortjenestemargin (%) før skatt	9,98%	5,24%	3,95%	-62,15%	-122,13%
Driftsmargin (%) netto	9,98%	5,24%	3,94%	-62,11%	-122,13%
Resultat pr aksje					
Cash flow/aksje					
Egenkapitalprosent	64,60%	64,28%	67,41%	2,53%	-15,54%

Driftsresultat



Fortjenestemargin:
Resultat etter finansielle poster i % av driftsinntekter.

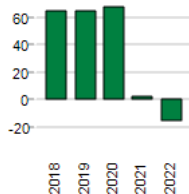
Driftsmargin:
Driftsresultat i % av driftsinntekter.

Resultat pr aksje:
Resultat etter skatter dividert på antall aksjer.

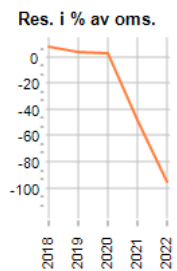
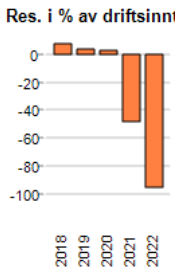
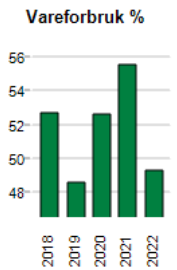
Sysselsatt kap. avkast. % B (ord.res.fs):
Rentabilitet av sysselsatt kapital I forhold til bokførte verdier basert på ordinært resultat før skattekostnader.

Cashflow pr aksje:
Cashflow er definert som resultat etter skatt + av- og nedskrivninger.

Egenkapitalandel



Resultatregnskap (% av driftsinntekter)



(Tall i 1.000 kr)	2020	2021	2022
Salgsinntekt (% av dr.innt.)	100,00%	100,00%	100,00%
Annen driftsinntekt (% av dr.innt.)			
Samlet driftsinntekt (% av dr.innt.)	100,00%	100,00%	100,00%
Varekostnad (% av dr.innt.)	52,58%	55,49%	49,30%
Beh.endring VIA / FV (% av dr.innt.)			
Beh.endring egentlv. AM (% av dr.innt.)			
Lønnskostnad (% av dr.innt.)	15,71%	18,25%	18,69%
Avskrivning DRM(% av dr.innt.)	3,02%	19,34%	69,04%
Nedskrivning DRM(% av dr.innt.)			
Av- og nedskrivning DRM(% av dr.innt.)	3,02%	19,34%	69,04%
ADK ex. tap på F/K/DRM (% av dr.innt.)	24,75%	69,03%	85,09%
Tap på F/K/DRM (% av dr.innt.)			
Samlede driftskostnader (% av dr.innt.)	96,06%	162,11%	222,13%
Driftsresultat (% av dr.innt.)	3,94%	-62,11%	-122,13%
Renteinntekt (% av dr.innt.)	0,00%	-0,01%	
Finansinntekt, annet(% av dr.innt.)			
Rentekostnad (% av dr.innt.)	0,00%	0,03%	
Finanskostnad, annet(% av dr.innt.)			
Resultat av finansposter (% av dr.innt.)	0,00%	-0,04%	
Resultat, ord., f.sk. (% av dr.innt.)	3,95%	-62,15%	-122,13%
Skattekostnad, ordinært (% av dr.innt.)	0,92%	-13,67%	-26,87%
Resultat, ord., e.sk. (% av dr.innt.)	3,02%	-48,48%	-95,26%
Resultat, e.ord., e.sk.(% av dr.innt.)			
Resultat, samlet, f.sk.(% av dr.innt.)	3,95%	-62,15%	-122,13%
Skattekostnad, samlet (% av dr.innt.)	0,92%	-13,67%	-26,87%
Resultat, samlet, e.sk.(% av dr.innt.)	3,02%	-48,48%	-95,26%