

Årsregnskap 2021 for Vea Mat AS

Organisasjonsnr. 896666452

Utarbeidet av:

O M Regnskap AS
Autorisert regnskapsførerselskap
Skudenesvegen 1
4250 KOPERVIK
Organisasjonsnr. 977082811

Resultatregnskap

	Note	2021	2020
DRIFTSINNTEKTER OG DRIFTSKOSTNADER			
Salgsinntekt		277 137	1 012 076
Driftskostnader			
Varekostnad		153 783	532 179
Lønnskostnad	1,2	50 567	158 956
Avskrivning	3	53 606	30 552
Annen driftskostnad	1	191 319	250 464
Sum driftskostnader		449 274	972 151
DRIFTSRESULTAT		-172 137	39 925
FINANSINNTEKTER OG FINANSKOSTNADER			
Renteinntekt		-35	27
Rentekostnad		76	24
NETTO FINANSPOSTER		-111	3
RESULTAT FØR SKATTEKOSTNAD		-172 248	39 928
Skattekostnad	4	-37 895	9 331
ÅRSRESULTAT		-134 353	30 597
OVERF. OG DISPONERINGER			
Overføringer annen egenkapital		-72 997	30 597
Fremføring av udekket tap		-61 356	0

Balanse pr. 31.12.2021

	Note	31.12.2021	31.12.2020
EIENDELER			
ANLEGGSMIDLER			
Immaterielle eiendeler			
Utsatt skattefordel	4	42 526	4 631
Varige driftsmidler			
Driftsløsøre, inventar, verktøy, kontorm.	3	1 254 138	105 448
SUM ANLEGGSMIDLER		1 296 664	110 079
OMLØPSMIDLER			
Varer		13 000	25 000
Fordringer			
Andre kortsiktige fordringer	5,6	53 429	11 922
Sum fordringer		53 429	11 922
Bankinnskudd, kontanter o.l.		162 968	109 640
SUM OMLØPSMIDLER		229 397	146 562
SUM EIENDELER		1 526 061	256 641
 EGENKAPITAL OG GJELD			
EGENKAPITAL			
Innskutt egenkapital			
Selskapskapital	7	100 000	100 000
Opptjent egenkapital			
Annen egenkapital	8,9	0	72 997
Udekket tap		-61 356	0
SUM EGENKAPITAL		38 644	172 997
GJELD			
LANGSIKTIG GJELD			
Øvrig langsiktig gjeld	6	1 389 561	0
SUM LANGSIKTIG GJELD		1 389 561	0
KORTSIKTIG GJELD			
Leverandørgjeld		58 048	2 024
Betalbar skatt		0	8 215
Skyldig offentlige avgifter		0	40 757
Annen kortsiktig gjeld		39 808	32 648
SUM KORTSIKTIG GJELD		97 856	83 644
SUM GJELD		1 487 417	83 644
SUM EGENKAPITAL OG GJELD		1 526 061	256 641

VEAVÅGEN, den 29. januar 2022

 Lolita Granoli Bårdsen
 Styrets leder

 Magnar Veia Bårdsen
 Styremedlem/ daglig leder

Noter 2021

Regnskapsprinsipper og viktige prinsippendringer

Årsregnskapet er satt opp i samsvar med regnskapsloven og god regnskapsskikk for små foretak.

Følgende regnskapsprinsipper er anvendt:

Inntekter

Inntekt regnskapsføres når den er opptjent. Ved salg av varer gjelder dette når både risiko og kontroll i hovedsak er overført til kunden. Dette vil normalt være tilfelle når varen er levert til kunden. Ved salg av tjenester gjelder dette når krav på vederlag oppstår. Dette skjer når tjenesten ytes, i takt med at arbeidet utføres. Inntektene regnskapsføres med verdien av vederlaget på transaksjonstidspunktet.

Kostnader

Kostnader regnskapsføres som hovedregel i samme periode som tilhørende inntekt. I de tilfeller det ikke er en klar sammenheng mellom utgifter og inntekter, fastsettes fordelingen etter skjønnsmessige kriterier. Øvrige unntak fra sammenstillingsprinsippet er angitt der det er aktuelt.

Omløpsmidler/kortsiktig gjeld

Omløpsmidler og kortsiktig gjeld omfatter normalt poster som forfaller til betaling innen et år etter balansedagen. Omløpsmidler vurderes til laveste verdi av anskaffelseskost og antatt virkelig verdi.

Anleggsmidler/langsiktig gjeld

Anleggsmidler omfatter eiendeler bestemt til varig eie og bruk. Anleggsmidler er vurdert til anskaffelseskost. Varige driftsmidler balanseføres og avskrives over driftsmidlenes økonomiske levetid. Varige driftsmidler nedskrives til virkelig verdi ved verdifall som forventes ikke å være forbigående. Nedskrivningen reverseres hvis grunnlaget for nedskrivningen ikke lenger er tilstede. Langsiktig gjeld er gjeld som forfaller mer enn ett år etter balansedagen.

Skatt

Skattekostnaden består av betalbar skatt (skatt på årets skattepliktige inntekt) og endring i netto utsatt skatt. Utsatt skatt og utsatt skattefordel er presentert netto i balansen.

Prinsippendringer og lignende

Det er ingen prinsippendringer i år.

Noter 2021

Note 1 - Ansatte og godtgjørelser

Selskapet har hatt 2 ansatte på deltid i regnskapsåret.

Det er ikke utbetalt godtgjørelse til daglig leder.

Det er ikke kostnadsført revisjonshonorar, revisjon er fravalgt.

Note 2 - Lønnskostnad

	I år	I fjor
Lønn	44 320	139 252
Arbeidsgiveravgift	6 247	18 506
Andre lønnsrelaterte ytelser	0	1 197
Totalt	50 567	158 956

Note 3 - Anleggsmidler

	Driftsløsøre, inventar, verktøy, kontorm.
Anskaffelseskost pr. 1/1	365 032
+ Tilgang	1 202 296
- Avgang	0
Anskaffelseskost pr. 31/12	1 567 328
Akk. av/nedskr. pr 1/1	259 584
+ Ordinære avskrivninger	53 606
+ Avskr. på oppskrivning	0
- Tilbakeført avskrivning	0
+ Ekstraord nedskrivninger	0
Akk. av/nedskr. pr. 31/12	313 190
Balanseført verdi pr 31/12	1 254 138
Prosentats for ord.avskr	10-20

Noter 2021

Note 4 - Skatt

Spesifikasjon av årets skattegrunnlag:

Resultat før skattekostnader	-172 248
+ Permanente og andre forskjeller	0
+ Endring i midlertidige forskjeller	-63 563
= Inntekt	-235 811

Spesifikasjon av årets skattekostnad:

Beregnet skatt av årets resultat	0
= Sum betalbar skatt	0
+/- Endring i utsatt skatt (regnskapsført)	0
+/- Endring i utsatt skattefordel (regnskapsført)	-37 895
= Ordinær skattekostnad	-37 895
Skattesats i inntektsåret	22

Betalbar skatt i balansen består av

Sum betalbar skatt	0
= Betalbar skatt i balansen	0

Note 5 - Lån og sikkerhetsstillelse til ledende personer, aksjeeiere m.v.

Selskapet har ikke gitt lån til ledende personer eller aksjeeiere.
Det er heller ikke stillet sikkerhet for noen av disse personer.

Note 6 - Fordringer og gjeld/pantstillelser og garantier

Fordringer og gjeld:

Selskapet har ingen fordringer som forfaller senere enn om ett år.

Andel av langsiktig gjeld som forfaller senere enn om 5 år, ca. 0

Pantstillelser og lignende:

Gjeld sikret ved pant: 0 Bokf. verdi pantsatte eiendeler 0

Langsiktig gjeld er i sin helhet gjeld til eier. Det er ikke fastsatt forfall, renter er ikke beregnet.

Noter 2021

Note 7 - Antall aksjer, aksjeeiere m.v.

Selskapet har 1000 aksjer hver pålydende kr 100, samlet aksjekapital utgjør kr 100 000. Selskapet har kun en aksjeklasse.

Aksjene eies av:

Lolita Granoli Bårdsen	500	Styrets leder
Magnar Veia Bårdsen	500	Styremedlem/ daglig leder

Note 8 - Egenkapital

	Aksjekapital / selskapskapital	Overkurs	Annen egenkapital	Sum egenkapital
Pr 1.1.	100 000	0	72 997	172 997
-Til årets resultat			-134 353	-134 353
Pr 31.12.	100 000	0	-61 356	38 644

Note 9 - Fortsatt drift

Selskapet har underskudd i 2021 på grunn av liten aktivitet i forbindelse med flytting til nye lokaler. Selskapet forventer positiv drift i 2022. Selskapets gjeld er i all hovedsak til eier. Forutsetningen vedrørende fortsatt drift er tilstede og årsregnskapet for 2021 er satt opp under denne forutsetningen.

Resultatregnskap

	Note	2021	2020
DRIFTSINNTEKTER OG DRIFTSKOSTNADER			
Salgsinntekt			
3000 Salgsinnt. handelsvarer, avgift		4 492,00	19 392,00
3030 Salgsinnt. handelsvarer, avg. p		272 645,36	992 683,91
Sum Salgsinntekt		277 137,36	1 012 075,91
Driftskostnader			
Varekostnad			
4000 Innkjøp Varer		14 634,55	41 931,36
4030 Innkjøp Matvarer		126 201,87	485 295,41
4090 Beholdningsendring, råvarer		12 000,00	2 000,00
4099 Pant/Emballasje		946,26	2 952,00
Sum Varekostnad		153 782,68	532 178,77
Lønnskostnad	1,2		
5000 Lønn til ansatte		40 216,00	127 289,00
5092 Feriepenger		4 104,03	11 963,40
5395 Annen oppgavepliktig godtgjørel		0,00	1 197,00
5400 Arbeidsgiveravgift		5 667,61	17 944,54
5401 Redusert Arbeidsgiveravgift		0,00	-1 125,00
5405 Arbeidsgiveravgift av påløpte f		578,99	1 686,70
Sum Lønnskostnad		50 566,63	158 955,64
Avskrivning	3		
6000 Avskr.bygninger/annen fast eien		13 811,86	0,00
6010 Avskrivninger transp.midler, ma		39 794,17	30 552,00
Sum Avskrivning		53 606,03	30 552,00
Annen driftskostnad	1		
6210 Gass		892,80	751,80
6300 Leie lokaler		48 000,00	90 000,00
6320 Renovasjon, vann, avløp mv.		29 248,86	964,00
6340 Strøm		13 799,72	18 137,20
6360 Renhold		0,00	2 908,62
6500 Småanskaffelser		19 993,91	39 888,80
6700 Revisjons og regnskapshonorarer		27 865,75	37 536,20
6800 Kontorrekvisita (Res)		0,00	2 106,40
6810 Datakostnad		2 976,00	0,00
6840 Aviser, tidsskrifter, bøker etc		0,00	1 018,00
6860 Møter, kurs, oppdatering etc.		250,00	899,00
6900 Telefon		7 014,55	6 779,80
7000 Drivstoff transportmidler		2 443,73	3 917,66
7020 Vedlikehold transportmidler		13 748,75	12 752,80
7040 Forsikring og avgifter transpor		10 831,00	12 305,00
7140 Reisekostnader, ikke oppgavepli		1 027,00	3 262,40
7395 Øreavrunding		3,62	0,56
7500 Forsikringspremie		3 457,00	0,00
7750 Eiendoms- og festeavgift		770,00	0,00
7770 Bank og kortgebyrer		1 200,00	14 453,42
7771 Bank- og kortgebyr		3 575,32	0,00
7798 Annen kostnad, fradragsberettig		4 221,00	320,00
7799 Annen kostnad, ikke fradragsber		0,00	2 462,60
Sum Annen driftskostnad		191 319,01	250 464,26
Sum driftskostnader		449 274,35	972 150,67

Resultatregnskap

	Note	2021	2020
DRIFTSRESULTAT		-172 136,99	39 925,24
FINANSINNTEKTER OG FINANSKOSTNADER			
Renteinntekt			
8050 Annen renteinntekt		0,00	27,00
8056 Renteinntekt kundefordringer		-35,00	0,00
Sum Renteinntekt		-35,00	27,00
Rentekostnad			
8140 Rentekostnad på fastsatt skatt,		0,00	24,00
8155 Rentekostnad leverandørgjeld		76,16	0,00
Sum Rentekostnad		76,16	24,00
NETTO FINANSPOSTER		-111,16	3,00
RESULTAT FØR SKATTEKOSTNAD		-172 248,15	39 928,24
Skattekostnad	4		
8300 Betalbar skatt		0,00	8 215,00
8330 Endring i utsatt skattefordel		-37 895,00	1 116,00
Sum Skattekostnad		-37 895,00	9 331,00
ÅRSRESULTAT		-134 353,15	30 597,24
OVERF. OG DISPONERINGER			
Overføringer annen egenkapital			
8960 Overføringer annen egenkapital		-72 997,33	30 597,24
Sum Overføringer annen egenkapital		-72 997,33	30 597,24
Fremføring av udekket tap			
8990 Fremført udekket tap		-61 355,82	0,00
Sum Fremføring av udekket tap		-61 355,82	0,00

Balanse pr. 31.12.2021

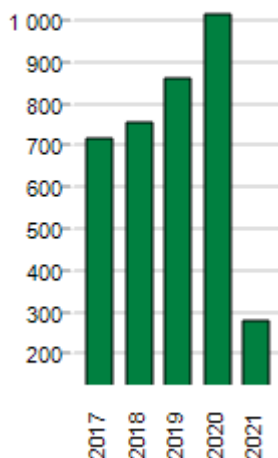
	Note	31.12.2021	31.12.2020
EIENDELER			
ANLEGGSMIDLER			
Immaterielle eiendeler			
Utsatt skattefordel	4		
1070 UTSATT SKATTEFORDEL		42 526,00	4 631,00
Sum Utsatt skattefordel		42 526,00	4 631,00
Varige driftsmidler			
Driftsløsøre, inventar, verktøy, kontorm.	3		
1235 Varebil SD70392		50 674,00	66 670,00
1250 Inventar, verktøy o.l. (saldo)		422 089,84	38 778,00
1265 Fast bygn.inv. leid lokale		781 374,16	0,00
Sum Driftsløsøre, inventar, verktøy, kontorm.		1 254 138,00	105 448,00
SUM ANLEGGSMIDLER		1 296 664,00	110 079,00
OMLØPSMIDLER			
Varer			
1400 Råvarer		13 000,00	25 000,00
Sum Varer		13 000,00	25 000,00
Fordringer			
Andre kortsiktige fordringer	5,6		
1749 Andre forskuddbetalte kostnader		1 974,00	953,00
2740 Oppgjørskonto merverdiavgift		51 455,00	0,00
2855 Mellomværende eier		0,00	10 969,20
Sum Andre kortsiktige fordringer		53 429,00	11 922,20
Sum fordringer		53 429,00	11 922,20
Bankinnskudd, kontanter o.l.			
1900 Kontanter		5 000,00	5 000,00
1920 Skudenes & Aakra Sparebank 3361		157 968,19	104 639,86
Sum Bankinnskudd, kontanter o.l.		162 968,19	109 639,86
SUM OMLØPSMIDLER		229 397,19	146 562,06
SUM EIENDELER		1 526 061,19	256 641,06
EGENKAPITAL OG GJELD			
EGENKAPITAL			
Innskutt egenkapital			
Selskapskapital	7		
2000 Egenkapital, bundet		100 000,00	100 000,00
Sum Selskapskapital		100 000,00	100 000,00
Opptjent egenkapital			
Annen egenkapital	8,9		
2050 Annen egenkapital		0,00	72 997,33
Sum Annen egenkapital		0,00	72 997,33
Udekket tap			
2080 UDEKKET TAP		-61 355,82	0,00
Sum Udekket tap		-61 355,82	0,00
SUM EGENKAPITAL		38 644,18	172 997,33
GJELD			
LANGSIKTIG GJELD			
Øvrig langsiktig gjeld	6		
2255 Gjeld til eiere		1 389 561,34	0,00

Balanse pr. 31.12.2021

	Note	31.12.2021	31.12.2020
Sum Øvrig langsiktig gjeld		1 389 561,34	0,00
SUM LANGSIKTIG GJELD		1 389 561,34	0,00
KORTSIKTIG GJELD			
Leverandørgjeld			
2400 Leverandørgjeld		58 048,00	2 024,09
Sum Leverandørgjeld		58 048,00	2 024,09
Betalbar skatt			
2500 Betalbar skatt, ikke fastsatt		0,00	8 215,00
Sum Betalbar skatt		0,00	8 215,00
Skyldig offentlige avgifter			
2740 Oppgjørskonto merverdiavgift		0,00	40 757,00
Sum Skyldig offentlige avgifter		0,00	40 757,00
Annen kortsiktig gjeld			
2785 Påløpt arbeidsgiveravgift ferie		964,84	1 686,24
2940 Skyldige feriepenge		6 842,83	11 961,40
2960 Annen påløpt kostnad		20 000,00	7 000,00
2980 Avsetning honorarer		12 000,00	12 000,00
Sum Annen kortsiktig gjeld		39 807,67	32 647,64
SUM KORTSIKTIG GJELD		97 855,67	83 643,73
SUM GJELD		1 487 417,01	83 643,73
SUM EGENKAPITAL OG GJELD		1 526 061,19	256 641,06

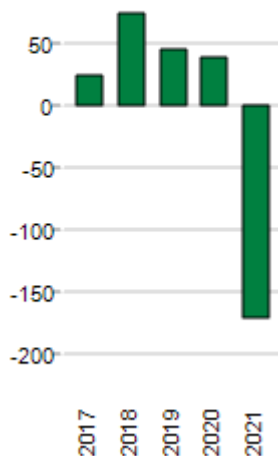
Finansielle hovedtall

Driftsinntekter



(Tall i 1.000 kr)	2017	2018	2019	2020	2021
Driftsinntekt	714	754	859	1 012	277
Driftsresultat	24	75	45	40	-172
Resultat før skatt	24	75	45	40	-172
Sysselsatt kap. avk. % (dr.res. + r.i.)	58,02%	95,23%	35,97%	25,33%	-21,51%
Fortjenestemargin (%) før skatt	3,36%	9,98%	5,24%	3,95%	-62,15%
Driftsmargin (%) netto	3,36%	9,98%	5,24%	3,94%	-62,11%
Resultat pr aksje					
Cash flow/aksje					
Egenkapitalprosent	50,08%	64,60%	64,28%	67,41%	2,53%

Driftsresultat



Fortjenestemargin:

Resultat etter finansielle poster i % av driftsinntekter.

Driftsmargin:

Driftsresultat i % av driftsinntekter.

Resultat pr aksje:

Resultat etter skatter dividert på antall aksjer.

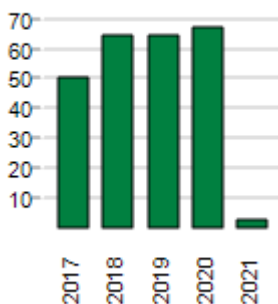
Sysselsatt kap. avkast. % B (ord.res.fs):

Rentabilitet av sysselsatt kapital i forhold til bokførte verdier basert på ordinært resultat før skattekostnader.

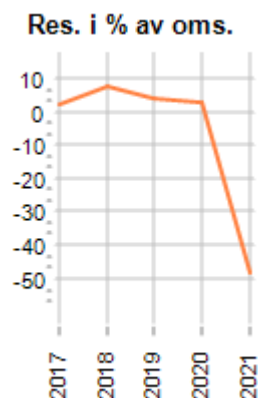
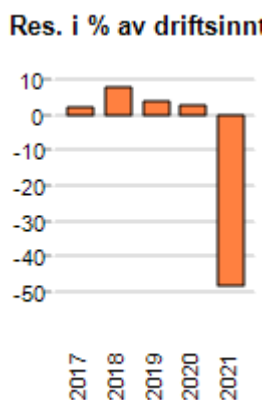
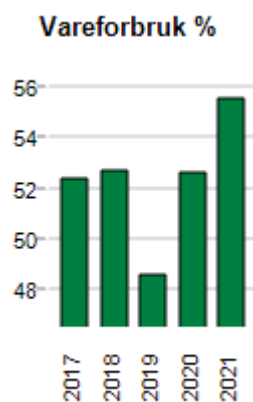
Cashflow pr aksje:

Cashflow er definert som resultat etter skatt + av- og nedskrivninger.

Egenkapitalandel



Resultatregnskap (% av driftsinntekter)



(Tall i 1.000 kr)	2019	2020	2021
Salgsinntekt (% av dr.innt.)	100,00%	100,00%	100,00%
Annen driftsinntekt (% av dr.innt.)			
Samlet driftsinntekt (% av dr.innt.)	100,00%	100,00%	100,00%
Varekostnad (% av dr.innt.)	48,54%	52,58%	55,49%
Beh.endring VIA / FV (% av dr.innt.)			
Beh.endring egentilv. AM (% av dr.innt.)			
Lønnskostnad (% av dr.innt.)	13,11%	15,71%	18,25%
Avskrivning DRM(% av dr.innt.)	1,98%	3,02%	19,34%
Nedskrivning DRM(% av dr.innt.)			
Av- og nedskrivning DRM(% av dr.innt.)	1,98%	3,02%	19,34%
ADK ex. tap på F/K/DRM (% av dr.innt.)	31,13%	24,75%	69,03%
Tap på F/K/DRM (% av dr.innt.)			
Samlede driftskostnader (% av dr.innt.)	94,76%	96,06%	162,11%
Driftsresultat (% av dr.innt.)	5,24%	3,94%	-62,11%
Renteinntekt (% av dr.innt.)	0,00%	0,00%	-0,01%
Finansinntekt, annet(% av dr.innt.)			
Rentekostnad (% av dr.innt.)	0,00%	0,00%	0,03%
Finanskostnad, annet(% av dr.innt.)			
Resultat av finansposter (% av dr.innt.)	0,00%	0,00%	-0,04%
Resultat, ord., f.sk. (% av dr.innt.)	5,24%	3,95%	-62,15%
Skattekostnad, ordinært (% av dr.innt.)	1,21%	0,92%	-13,67%
Resultat, ord., e.sk.(% av dr.innt.)	4,03%	3,02%	-48,48%
Resultat, e.ord., e.sk.(% av dr.innt.)			
Resultat, samlet, f.sk.(% av dr.innt.)	5,24%	3,95%	-62,15%
Skattekostnad, samlet (% av dr.innt.)	1,21%	0,92%	-13,67%
Resultat, samlet, e.sk.(% av dr.innt.)	4,03%	3,02%	-48,48%