

Kommentar fra Regnskapsfører:

Dette er et foreløpig resultat for 2022. Mursenteret AS var svært uheldige i 2022 og ble utsatt for et hacking-angrep. Alt av regnskap ble kryptert. Dette skjedde i oktober. Det er klart å gjenopprette det aller meste og vi er i ferdigstillelsen av gjenopprettingen i disse dager.

Det meste er avstemt og kontrollert, men det gjenstår noen detaljer. Jeg kan derfor bekrefte dette foreløpige regnskapet men med et forbehold om at noen endringer vil forekomme.

 23/2-23
Myn Janne Kongshavn Hordvik
Statsautorisert regnskapsfører
Kongshavn Regnskap AS

Økonomioversikt

Mursenteret AS
Austre Veaveg 10
Tlf: 52829415

Periode: 1 - 12

År: 2022

Hovedtall	
Resultat	s.3
Balanse	s.4
Resultat m/år- og fjorårstall	s.5
Resultat fordelt pr mnd	s.6
Nøkkeltall	
Lønnsomhetsanalyse	s.7
Soliditetsanalyse	s.8
Likviditetsanalyse	s.8
Saldobalanse hovedbok	s.9
Åpne poster kunder	s.12
Åpne poster leverandører	s.22
Totalt antall sider	27

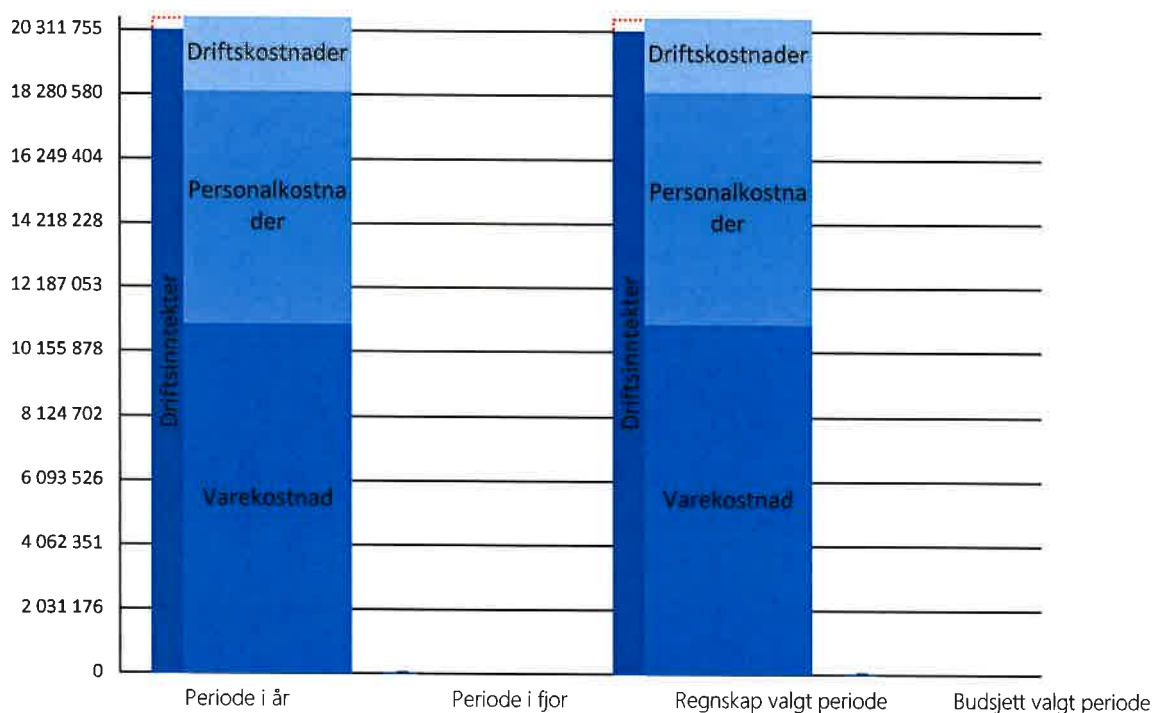
(overskudd vises med positivt fortegn)

Hovedtall

Resultat

	Regnskap hittil i år og ifjor 1 - 12			Regnskap hittil mot budsjett 1 - 12		
	2022	2021	Avvik	Regnskap	Budsjett	Avvik
Driftsinntekter	20 332 672	20 332 672	20 332 672	20 332 672	20 332 672	20 332 672
Varekostnad	-11 019 394	-11 019 394	-11 019 394	-11 019 394	-11 019 394	-11 019 394
Personalkostnader	-7 378 944	-7 378 944	-7 378 944	-7 378 944	-7 378 944	-7 378 944
Driftskostnader	-2 327 777	-2 327 777	-2 327 777	-2 327 777	-2 327 777	-2 327 777
Resultat før avskrivninger	-396 683	-396 683	-396 683	-396 683	-396 683	-396 683
Avskrivninger						
Driftsresultat, EBIT	-396 683	-396 683	-396 683	-396 683	-396 683	-396 683
Finans, skatt	-98 327	-98 327	-98 327	-98 327	-98 327	-98 327
ÅRSRESULTAT *	-495 010	-495 010	-495 010	-495 010	-495 010	-495 010

Resultat før avskrivninger

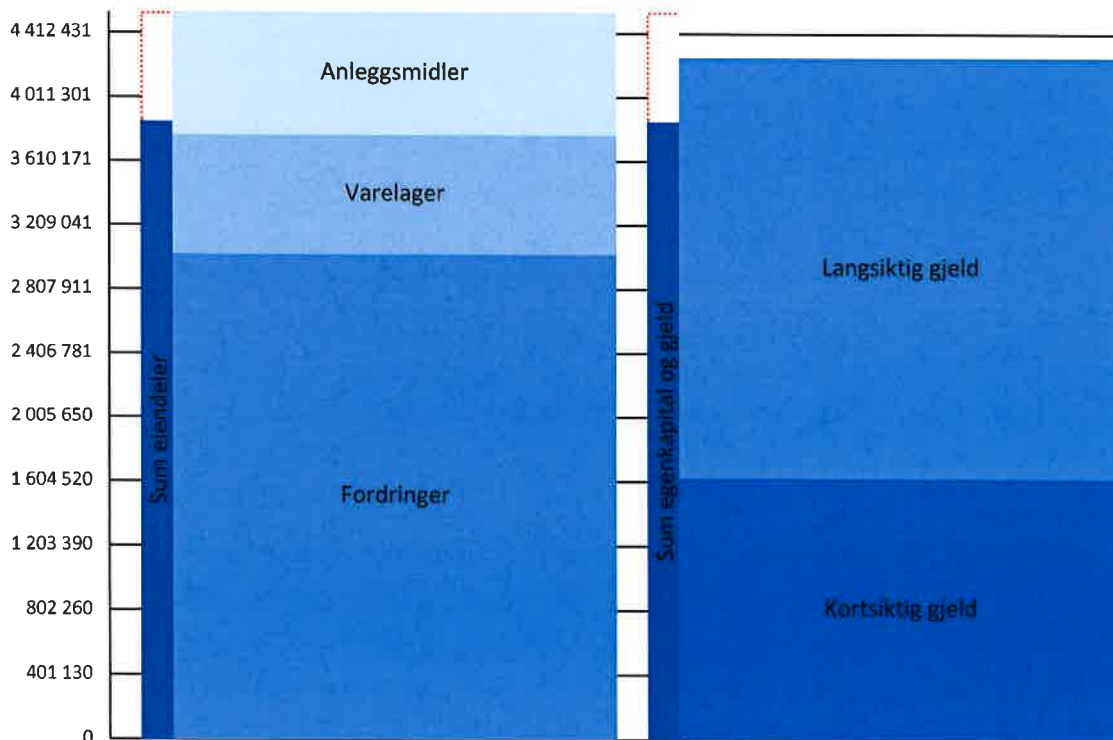


Hovedtall

Balanse

		IB periode 1	Bevegelse	UB periode 12
Anleggsmidler	□		770 120	770 120
Varelager	■		750 000	750 000
Kundefordringer	■		2 983 188	2 983 188
Andre	■		44 705	44 705
Kontanter bankinnskudd	■		-689 085	-689 085
Sum eiendeler	■		3 858 929	3 858 929

Inngående egenkapital	■		94 430	94 430
Årsresultat	■		-495 010	-495 010
Langsiktig gjeld	■		2 630 278	2 630 278
Kortsiktig gjeld	■		1 629 231	1 629 231
Sum egenkapital og gjeld	■		3 858 929	3 858 929



Resultat m/år- og fjorårstall

Resultat

	Regnskap, periode 1 - 12			Budsjett t.o.m periode 12		
	2022	2021	Avvik	Regnskap	Budsjett	Avvik
Salgsinntekter	20 332 672		20 332 672	20 332 672		20 332 672
Andre driftsinntekter						
Sum driftsinntekter	20 332 672		20 332 672	20 332 672		20 332 672
Varekostnad	-11 022 635		-11 022 635	-11 022 635		-11 022 635
Bruttofortjeneste	9 310 037		9 310 037	9 310 037		9 310 037
Lønnskostnader	-7 378 944		-7 378 944	-7 378 944		-7 378 944
Avskrivninger						
Frakt	-119 608		-119 608	-119 608		-119 608
Energi, vann, vedr.produksjon						
Lokaler	-752 963		-752 963	-752 963		-752 963
Leiekostnader	-242 758		-242 758	-242 758		-242 758
Verktøy, inv., rekv.	-299 095		-299 095	-299 095		-299 095
Rep., vedlikehold	-18 446		-18 446	-18 446		-18 446
Fremmede tjenester	-212 055		-212 055	-212 055		-212 055
Kontorkostnader	-19 262		-19 262	-19 262		-19 262
Telefon, porto	-56 219		-56 219	-56 219		-56 219
Transportmidler, reiser	-417 287		-417 287	-417 287		-417 287
Salgs-, kont., provisjonskostnader	-70 415		-70 415	-70 415		-70 415
Forsikringer	-81 692		-81 692	-81 692		-81 692
Tap og andre kostn.	-37 977		-37 977	-37 977		-37 977
Driftskostnader	-9 706 721		-9 706 721	-9 706 721		-9 706 721
Driftsresultat	-396 683		-396 683	-396 683		-396 683
Finansinntekter						
Finanskostnader	-98 327		-98 327	-98 327		-98 327
Ordinært resultat	-495 010		-495 010	-495 010		-495 010
Skatt, andre poster						
Årsresultat	-495 010		-495 010	-495 010		-495 010

Resultat hele året

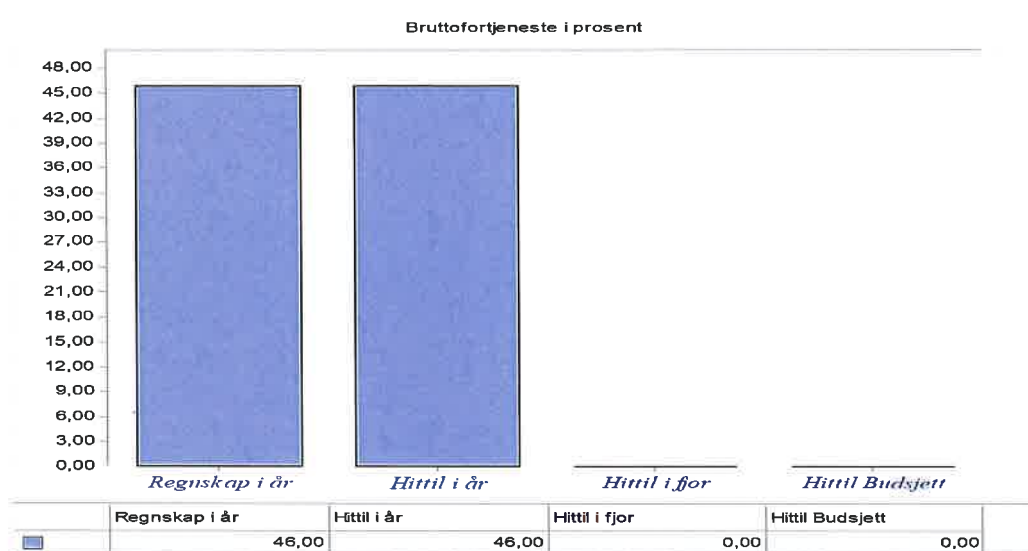
	Januar	Februar	Mars	April	Mai	Juni	Juli	August	September	Oktober	November	Desember	Totalt
Salgsinntekter	8 189	1 804 033	1 678 061	1 582 238	2 015 982	2 484 257	1 951 216	2 295 582	1 907 500	2 103 530	1 643 230	858 852	20 332 672
Andre driftsinntekter													
Sum driftsinntekter	8 189	1 804 033	1 678 061	1 582 238	2 015 982	2 484 257	1 951 216	2 295 582	1 907 500	2 103 530	1 643 230	858 852	20 332 672
Varekostnad	-284 544	-580 942	-925 427	-777 957	-943 102	-1 187 794	-865 813	-1 457 575	-1 513 542	-1 037 151	-847 993	-600 794	-11 022 635
Bruttofortjeneste	-276 355	1 223 091	752 635	804 281	1 072 881	1 296 463	1 085 403	838 007	393 958	1 066 379	795 238	258 058	9 310 037
Lønnskostnader	-321	-1 130 717	-42 294	-778 533	-556 749	-707 095	-502 961	-564 879	-588 939	-545 249	-1 288 194	-673 013	-7 378 944
Avskrivninger													
Frakt				-676		-1 366	-77 900	-24 000	-5 700	-9 966			-119 608
Energi, vann, vedr.produksjon													
Lokaler	-54 533	-66 079	-72 637	-61 740	-60 057	-58 617	-58 109	-63 554	-66 537	-64 172	-62 300	-64 629	-752 963
Leiekostnader	-328	-7 728	-19 829	-14 123	-10 735	-15 900	-48 227	-8 497	-21 335	-9 491	-78 143	-8 422	-242 758
Verktøy, inv., rekv.	-2 868	-51 007	-21 617	-9 395	-18 157	-58 699	-13 119	-17 072	-45 437	-19 960	-7 272	-34 492	-299 095
Rep., vedlikehold		-3 867					-1 561		-1 954	-7 728	-3 336		-18 446
Fremmede tjenester	-13 781	-18 869	-34 142	-27 817	-17 450	-12 400	-10 584	-14 364	-18 321	-11 673	-18 627	-14 028	-212 055
Kontorkostnader		-2 664					-1 764						-19 262
Telefon, porto	-1 390	-3 242	-8 483	-16 396	-5 970	-1 488	853	-6 436	-3 880	-3 841	-3 843	-2 103	-56 219
Transportmidler, reiser	-4 744	-17 391	-27 115	-30 375	-23 764	-39 085	-26 408	-38 136	-70 389	-31 825	-38 483	-69 571	-417 287
Salgs-, kont.-, provisjonskostnader		-32 249		-7 200		-8 638		-3 850	-9 328	-3 200	-3 200	-2 750	-70 415
Forsikringer		-26 289	8 412	-17 796	-9 096	-9 460	-9 864	-9 611				-7 988	-81 692
Tap og andre kostn.	-95	-1 379	-13 787	-2 527	-3 829	-4 666	-3 275	-2 120	-1 863	-1 475	-2 119	-841	-37 977
Driftskostnader	-78 060	-1 361 480	-231 492	-966 578	-720 640	-917 414	-752 918	-752 520	-833 683	-708 580	-1 505 517	-877 837	-9 706 721
Driftsresultat	-354 416	-138 388	521 142	-162 297	352 240	379 048	332 484	85 487	-439 725	357 798	-710 279	-619 779	-396 683
Finansinntekter													
Finanskostnader		-23 141	-7 266	-8 852	-8 479	-8 912	-11 250	-8 892	-12 111	-9 424			-98 327
Ordinært resultat	-354 416	-161 529	513 876	-171 149	343 762	370 136	321 234	76 595	-451 836	348 374	-710 279	-619 779	-495 010
Skatt, andre poster													
Årsresultat	-354 416	-161 529	513 876	-171 149	343 762	370 136	321 234	76 595	-451 836	348 374	-710 279	-619 779	-495 010

NØKKELTALL

Lønnsomhetsanalyse

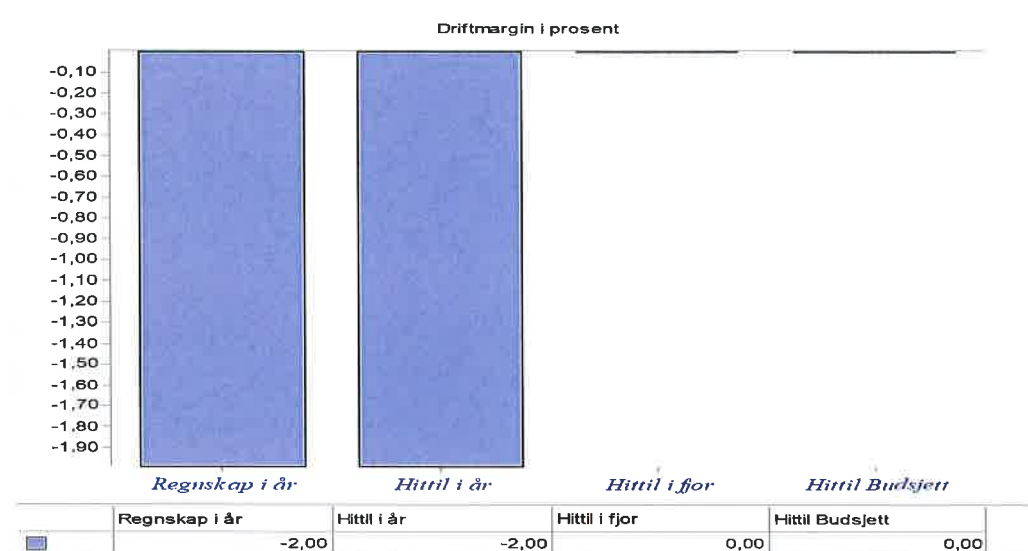
	2022	2021	Mål
Bruttofortjeneste	9 310 037	0	Viser overskudd i forhold til omsetning
Bruttofortjeneste %	46 %		

$$= (\text{Salgsinntekter} - \text{Varekostnad}) * 100 / \text{Salgsinntekter}$$



Driftsmargin -2 % Resultat før skatt i % av driftsinntektene

$$= \text{Ordinær resultat før skatt} * 100 / \text{Driftsinntekter}$$



Totalkapitalrentabilitet -21 % Bør ligge over normal utlånsrente

$$= (\text{Driftsresultat} + \text{Finansinntekter}) * 100 / \text{Gjennomsnittlig totalkapital}$$

Egenkapitalrentabilitet -1048 % Bør minst være lik rente man oppnår i

$$= (\text{Ordinært resultat før skatt}) * 100 / \text{Gjennomsnittlig egenkapital}$$

banken

NØKKELTALL

Soliditetsanalyse

	2022	2021	Mål
Egenkapitalandel	-10 %		Hvor mye egenkapital det er i bedriften
= $\frac{\text{Egenkapital} + \text{årets resultat} * 100}{\text{Totalkapital}}$			
Gjeldsgrad	45,11		Forholdet mellom gjeld og egenkapital
= $\frac{\text{Sum gjeld}}{\text{Sum egenkapital}}$			
Rentedekningsgrad	-4,03	0,00	Viser evnen til å betale rente. Bør være over 3
= $\frac{(\text{Ord. resultat før skatt} + \text{Finanskostnader}) * 100}{\text{Finanskostnader}}$			

Likviditetsanalyse

	2022	2021	Mål
Likviditetsgrad 1	1,9		Viser evne til å dekke betalingsforpliktelser ved forfall. Bør være større enn 1,5
= $\frac{\text{Omløpsmidler}}{\text{kortsiktig gjeld}}$			
Lagertid i antall dager	24		hvor lenge varen i gjennomsnitt ligger på lager
= $\frac{\text{Varelager} * 360 \text{ dager}}{\text{Varekjøp}}$			

Mursenteret AS

20.02.2023 14:29:52

Administrator

Periode 1 - 12

Kontonr	Kontonavn	Inngående saldo	Debet i perioden	Kredit i perioden	Saldo ved periode slutt	Saldo samme periode i fjor
1200	Maskiner og anlegg	0,00	15 120,00	0,00	15 120,00	0,00
1230	Biler	0,00	510 000,00	0,00	510 000,00	0,00
1236	Varebiler, klasse 2	0,00	185 000,00	0,00	185 000,00	0,00
1249	Andre transportmidler	0,00	60 000,00	0,00	60 000,00	0,00
1400	Råvarer og innkjøpte	0,00	1 500 000,00	-750 000,00	750 000,00	0,00
1500	Samlekonto debitor	0,00	29 693 815,57	-26 873 807,51	2 820 008,06	0,00
1511	Teller	0,00	776 051,60	-748 336,66	27 714,94	0,00
1512	Vipps	0,00	720 633,75	-723 084,75	-2 451,00	0,00
1577	Forskudd lønn	0,00	187 183,53	-49 267,06	137 916,47	0,00
1700	Forskuddsbetalt leie	0,00	402 979,50	-374 274,12	28 705,38	0,00
1721	Butikkdata kasseuttak	0,00	16 000,00	0,00	16 000,00	0,00
1722	Interimskonto kont bet fakt	0,00	55 499,00	-55 499,00	0,00	0,00
1790	Feilkonto	0,00	507 500,00	-507 500,00	0,00	0,00
1900	Kontanter	0,00	202 282,29	-191 310,29	10 972,00	0,00
1909	Kassedifferanser	0,00	144 037,79	-143 901,48	136,31	0,00
1920	Bank (innbetaling)	0,00	2 897 474,30	-4 021 674,45	-1 124 200,15	0,00
1950	Bankinnskudd for skattetrekk	0,00	1 996 916,00	-1 572 909,00	424 007,00	0,00
2000	Aksjekapital	0,00	0,00	-100 000,00	-100 000,00	0,00
2036	Stiftelsesutgifter	0,00	5 570,00	0,00	5 570,00	0,00
2240	Pantelån 54 031	0,00	417 107,00	-3 047 385,00	-2 630 278,00	0,00
2380	Kassakreditt 3361 26 24149	0,00	26 498 731,33	-24 197 928,90	2 300 802,43	0,00
2400	Samlekonto kreditor	0,00	17 664 071,16	-19 285 003,90	-1 620 932,74	0,00
2600	Forskuddstrekk	0,00	1 380 372,00	-1 947 261,00	-566 889,00	0,00
2610	Påleggstrekk	0,00	204 000,00	-272 000,00	-68 000,00	0,00
2630	Andre utleggstrekk	0,00	56 020,00	-56 020,00	0,00	0,00
2700	Utgående mva (høy sats)	0,00	5 857 052,99	-5 857 052,99	0,00	0,00
2703	Utgående mva (lav sats)	0,00	157,93	-157,93	0,00	0,00
2704	Avgiftsfritt salg (nullsats)	0,00	0,00	0,00	0,00	0,00
2707	Ingen mvabehandling (inntekter)	0,00	0,00	0,00	0,00	0,00
2710	Fradrag for inngående mva (høys)	0,00	3 584 048,01	-3 584 048,01	0,00	0,00
2711	Fradrag for inngående mva	0,00	19,57	-19,57	0,00	0,00
2713	Fradrag for inngående mva (lav)	0,00	1 911,81	-1 911,81	0,00	0,00
2740	Oppgjørskonto m.v.a.	0,00	1 385 509,00	-1 816 143,63	-430 634,63	0,00
2770	Skyldig arbeidsgiveravgift	0,00	764 416,37	-978 844,53	-214 428,16	0,00
2771	Skyldig arb.avg. av feriepenger	0,00	21 891,50	-107 764,56	-85 873,06	0,00
2901	Butikkdata gavekort	0,00	200,00	-200,00	0,00	0,00
2902	Butikkdata tilgodeseddel	0,00	0,00	-2 343,00	-2 343,00	0,00
2940	Skyldig feriepenger	0,00	155 258,69	-764 287,18	-609 028,49	0,00
2998	Interrimkonto direkte remittering	0,00	5 834 833,03	-6 166 737,22	-331 904,19	0,00
3000	Salgsinntekter avgiftspliktige	0,00	3 078 938,88	-23 313 205,75	-20 234 266,87	0,00
3001	Salg utenom kasse	0,00	37 062,20	-115 006,23	-77 944,03	0,00
3050	Salgsinntekter avgiftspliktige	0,00	0,00	-1 316,06	-1 316,06	0,00
3100	Salgsinntekter avgiftsfrie	0,00	24 500,00	-43 645,00	-19 145,00	0,00
4000	Innkjøp materialer eller varer	0,00	8 594 985,61	-758 799,06	7 836 186,55	0,00
4060	Frakt toll og spedisjon	0,00	266 248,20	0,00	266 248,20	0,00
4070	Innkjøpsprisreduksjon/Bonus	0,00	0,00	-2 802,72	-2 802,72	0,00

Saldobalanse hovedbok

2022

Mursenteret AS

20.02.2023 14:29:55

Administrator

Periode 1 - 12

Kontonr	Kontonavn	Inngående saldo	Debet i perioden	Kredit i perioden	Saldo ved periode slutt	Saldo samme periode i fjor
4300	Innkjøp varer for videresalg	0,00	1 487 975,46	-121 081,20	1 366 894,26	0,00
4310	Ståltrener	0,00	0,00	-10 020,48	-10 020,48	0,00
4375	Rabatter	0,00	0,00	-23 156,00	-23 156,00	0,00
4500	Fremmedytelse og	0,00	2 104 134,38	-518 090,00	1 586 044,38	0,00
4600	Emballasjematerialer og	0,00	3 240,40	0,00	3 240,40	0,00
5000	Lønn til ansatte	0,00	6 810 227,26	-1 017 545,43	5 792 681,83	0,00
5010	Feriepenger	0,00	741 035,92	-108 756,17	632 279,75	0,00
5400	Arbeidsgiveravgift	0,00	978 844,53	-146 752,37	832 092,16	0,00
5410	Arbeidsgiveravgift av	0,00	107 764,56	-21 891,50	85 873,06	0,00
5750	Annet lønnstilskudd	0,00	0,00	-104 083,00	-104 083,00	0,00
5900	Gave til ansatte	0,00	4 395,80	0,00	4 395,80	0,00
5910	Kantinekostnad	0,00	8 525,50	0,00	8 525,50	0,00
5920	Yrkesskadeforsikring	0,00	2 202,00	-4 404,00	-2 202,00	0,00
5945	OTP/Pensjonspremie for ansatte	0,00	170 650,00	-51 135,00	119 515,00	0,00
5990	Andre personalkostnader	0,00	95 293,51	0,00	95 293,51	0,00
5991	Motkonto gruppe 59	0,00	0,00	-85 428,00	-85 428,00	0,00
6100	Frakt transp. kostn. og forsikring	0,00	291 708,40	-172 100,00	119 608,40	0,00
6300	Leie lokaler	0,00	699 000,00	-62 000,00	637 000,00	0,00
6320	Renovasjon	0,00	48 292,68	0,00	48 292,68	0,00
6340	Lys. varme	0,00	67 670,16	0,00	67 670,16	0,00
6400	Leie maskiner	0,00	130 361,84	-2 184,12	128 177,72	0,00
6410	Leie inventar	0,00	22 993,76	-2 220,12	20 773,64	0,00
6420	Leie Datasystemer	0,00	98 730,81	-4 924,19	93 806,62	0,00
6510	Håndverktøy	0,00	50 292,22	0,00	50 292,22	0,00
6540	Inventar	0,00	81 735,52	0,00	81 735,52	0,00
6550	Driftsmaterialer	0,00	32 562,55	0,00	32 562,55	0,00
6551	Datautstyr	0,00	8 925,60	0,00	8 925,60	0,00
6552	Programvare anskaffelse	0,00	86 216,30	-40 870,06	45 346,24	0,00
6553	Programvare årlig vedlikehold	0,00	1 700,00	0,00	1 700,00	0,00
6560	Rekvisita	0,00	1 066,40	0,00	1 066,40	0,00
6570	Arbeidsklær og verneutstyr	0,00	74 544,30	0,00	74 544,30	0,00
6590	Annet driftsmateriale	0,00	2 921,94	0,00	2 921,94	0,00
6600	Reparasjon og vedlikehold	0,00	13 077,41	0,00	13 077,41	0,00
6620	Reparasjon og vedlikehold utstyr	0,00	5 369,00	0,00	5 369,00	0,00
6705	Regnskapshonorar	0,00	192 216,80	0,00	192 216,80	0,00
6750	Honorar for databistand	0,00	14 187,80	0,00	14 187,80	0,00
6790	Andre fremmede tjenester	0,00	5 650,40	0,00	5 650,40	0,00
6840	Aviser tidsskrifter m.v.	0,00	3 584,00	0,00	3 584,00	0,00
6860	Møter, kurs, oppdateringer	0,00	11 250,00	0,00	11 250,00	0,00
6890	Andre kontorkostnader	0,00	4 428,00	0,00	4 428,00	0,00
6900	Telefon	0,00	53 090,38	-11 190,52	41 899,86	0,00
6907	Datakommunikasjon	0,00	14 174,00	-1 390,00	12 784,00	0,00
6940	Porto	0,00	1 535,20	0,00	1 535,20	0,00
7000	Drivstoff	0,00	173 530,26	0,00	173 530,26	0,00
7020	Vedlikehold	0,00	102 399,28	-468,00	101 931,28	0,00
7040	Forsikring	0,00	106 122,20	-66 844,00	39 278,20	0,00

Saldobalanse hovedbok

2022

1

Mursenteret AS

20.02.2023 14:29:55

Administrator

Periode 1 - 12

<i>Kontonr</i>	<i>Kontonavn</i>	<i>Inngående saldo</i>	<i>Debet i perioden</i>	<i>Kredit i perioden</i>	<i>Saldo ved periode slutt</i>	<i>Saldo samme periode i fjor</i>
7090	Annen kostnad transportmiddel	0,00	71 228,19	-4 329,00	66 899,19	0,00
7140	Reisekostnader ikke	0,00	17 686,91	0,00	17 686,91	0,00
7150	Diettkostnader oppgavepliktige	0,00	21 822,50	-8 172,50	13 650,00	0,00
7160	Diettkostnader ikke	0,00	4 311,40	0,00	4 311,40	0,00
7300	Salgskostnader	0,00	2 750,00	-1 541,53	1 208,47	0,00
7320	Reklamekostnader	0,00	66 456,20	0,00	66 456,20	0,00
7400	Kontingent fradragsberettiget	0,00	2 750,00	0,00	2 750,00	0,00
7500	Forsikringspremier	0,00	272 846,00	-191 154,00	81 692,00	0,00
7740	Øredifferanse	0,00	4,40	-2,40	2,00	0,00
7770	Bank- og kortgebyrer	0,00	13 372,54	-1 693,63	11 678,91	0,00
7775	Kredittkortprovisjon	0,00	17 545,71	-110,17	17 435,54	0,00
7790	Andre kostnader	0,00	5 510,90	0,00	5 510,90	0,00
7798	Annen kostnad,	0,00	11 699,32	-8 350,00	3 349,32	0,00
8150	Andre rentekostnader	0,00	18 190,56	0,00	18 190,56	0,00
8151	Renter banklån	0,00	82 402,00	-7 266,00	75 136,00	0,00
8154	Provisjon/renter kassekreditt	0,00	5 000,00	0,00	5 000,00	0,00
Totalsum		0,00	131 230 601,76	-131 230 601,76	0,00	0,00