






# Karmøy kommune





## Søknad om vann- og avløpsarbeid

Referansenummer: XABR0755


### Foretak

-  **Badeva AS**  
Org.nr: 990288593  
Sundvegen 26  
4250 KOPERVIK
-  **Kontakt**  
Terje Olsen
-  **Telefon**  
92882060
-  **Mobil**  
92882060
-  **Epost**  
terje@comfortkarmoy.no

### Kontaktperson

-  **Østebø Tor**
-  **Telefon**  
92882062
-  **Telefon**  
92882062
-  **Epost**  
tor@badeva.no

### Eiendomsdetaljer

-  **Adresse**  
Postvegen 129
-  **Gårds- og bruksnummer**  
43/10
-  **Bygningsnummer**  
11826024
-  **Bolignummer**  
-

### Eier/tiltakshaver

-  **Reinertsen Svein Einar**  
Postvegen 129  
4280 Skudeneshavn  
NORGE
-  **Telefon**  
-
-  **Epost**  
-
-  **Mobil**  
-

### Arbeid som skal utføres

-  **Type tiltak**  
Ny tilkobling til offentlig vann-/avløpsanlegg
-  **Bygningstype**  
Annen
-  **Beskrivelse av tiltaket**  
Vann og avløps rør for bader i anneks.  
Avløp går til slamavskilleren for bolighuset. Vann tas fra inni kjeller i bolighuset.
-  **Type arbeid**  
Vann, utvendig  
Spillvann, utvendig
-  **Tiltakets planlagte varighet**  
Oppstartsdato  
06.02.2023
- Ferdigdato**  
27.02.2023

## Beskrivelse av stikkledninger

---



### Vann

Kobles til ledning av type VL PE100 på 32 mm med tilkoblingstype TRO



### Spillvann

Kobles til ledning av type SP PVC på 110 mm med tilkoblingstype KUM

## Utvendig utstyr

---

### ● Slamavskiller

Material: Prefabr. GRP (GUP), Kjegle: Uten kjege, Dimensjon: 1600mm, Målemetode XY: Direkte innlagt på skjerm [82],  
Kumform: Sirkulær, Eier: Privat (bygningseier), Volum: 4000l



### Spillvannsledning

Dimensjon: 110 mm, Materiale: Polyvinylklorid [PVC], Målemetode XY: Direkte innlagt på skjerm [82], Eier: Privat (bygningseier)



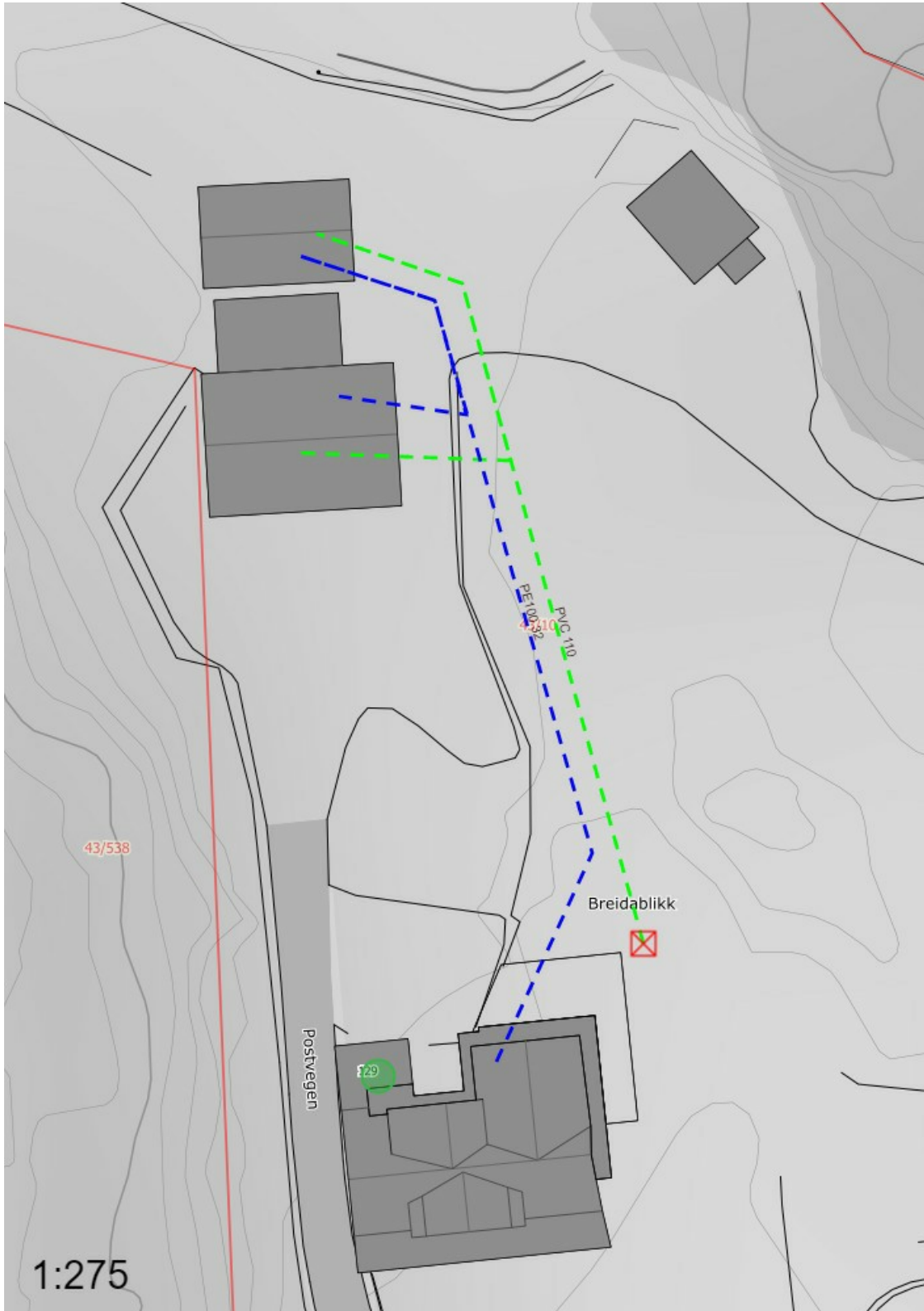
### Vannledning

Dimensjon: 32 mm, Materiale: Polyet. høy dens [PE100], Målemetode XY: Direkte innlagt på skjerm [82],  
Eier: Privat (bygningseier)

## Skisse



Generert skisse



OBS! Kartskissen er tilpasset størrelsen på dokumentet og er derfor ikke i riktig målestokk. Se kartskisse i vedlegg for å få korrekt målestokk.

## Vedlegg



Filer (0)

-



Andre opplysninger

-

