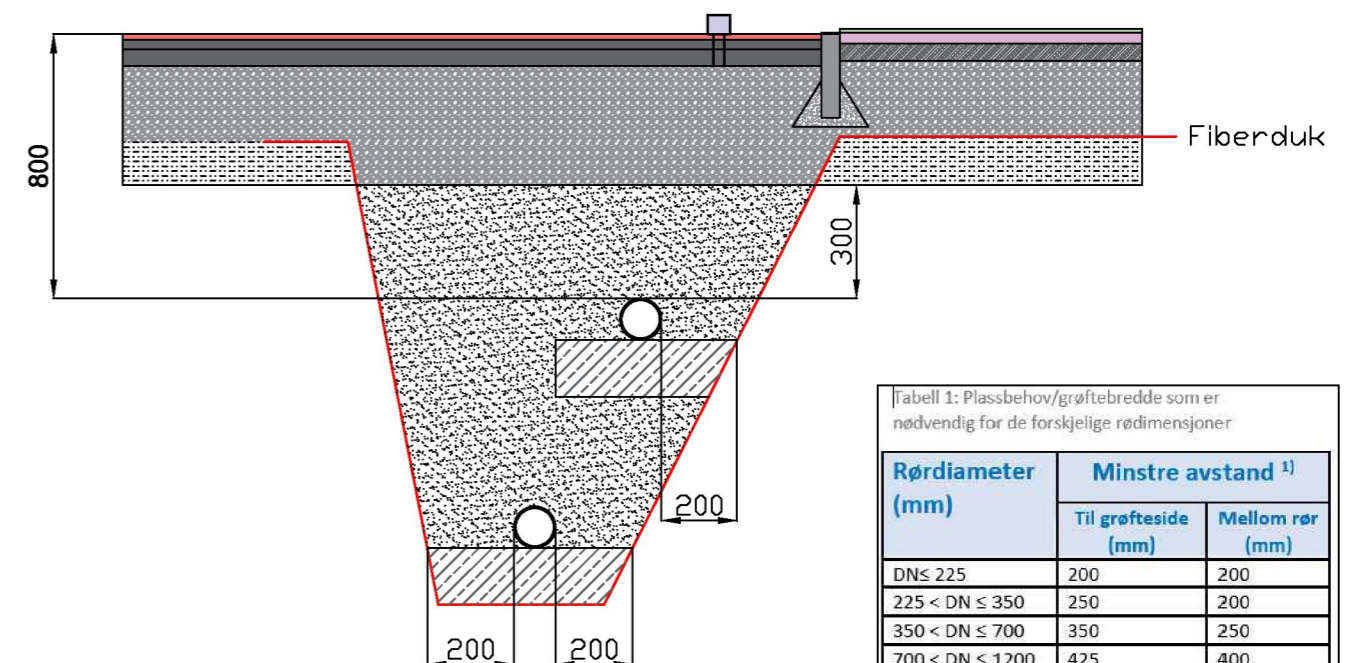
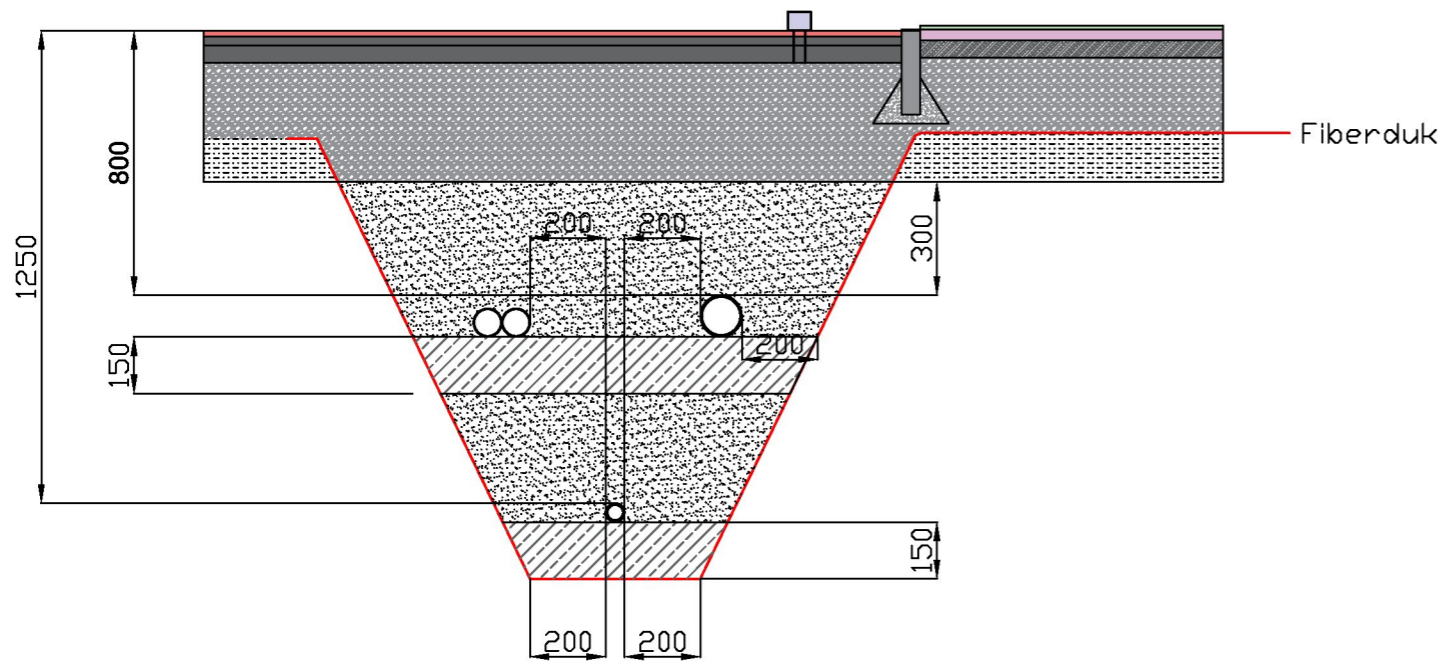


# Generelt grøftesnitt



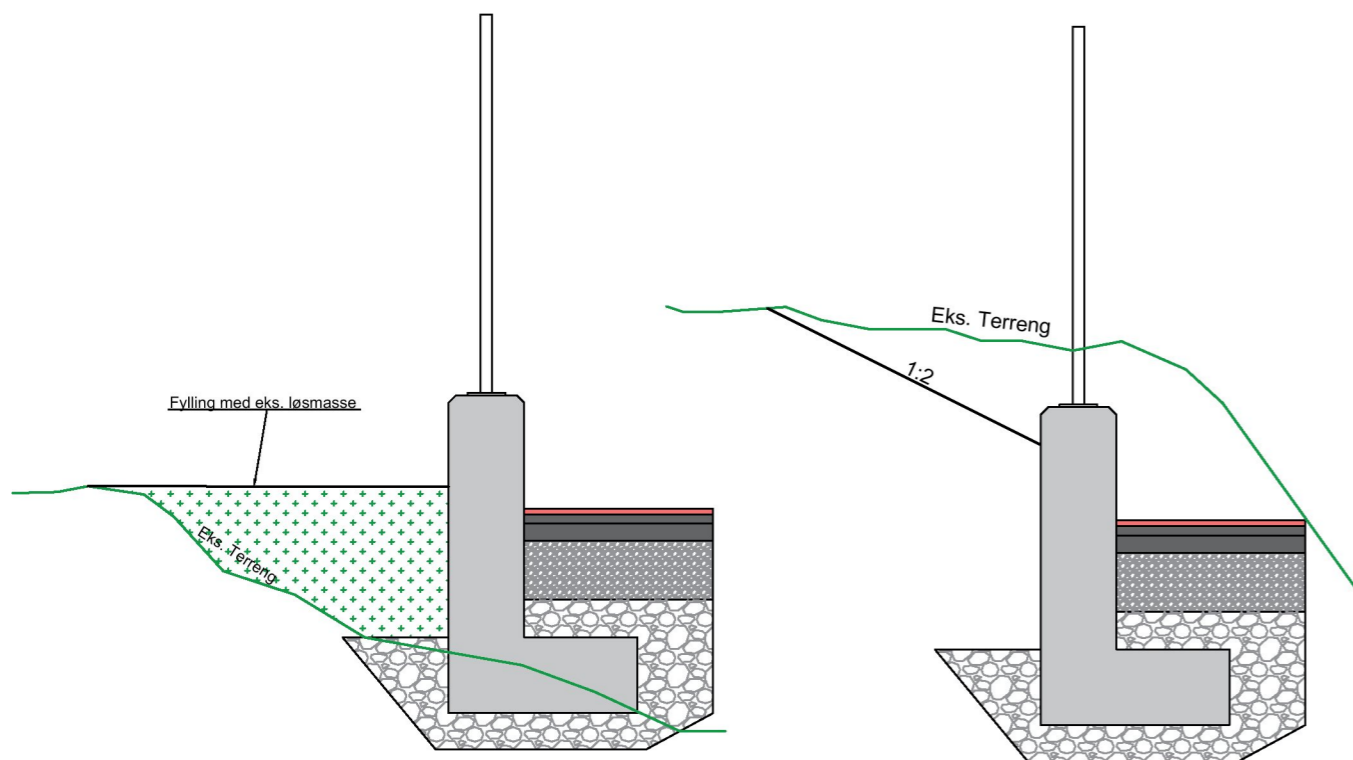
Tabell 1: Plassbehov/grøftebredde som er nødvendig for de forskjellige rørdimensjoner

Rørdiameter (mm)	Minste avstand <sup>1)</sup>	
	Til grøfteside (mm)	Mellom rør (mm)
DN ≤ 225	200	200
225 < DN ≤ 350	250	200
350 < DN ≤ 700	350	250
700 < DN ≤ 1200	425	400
1200 ≤ DN	500	500

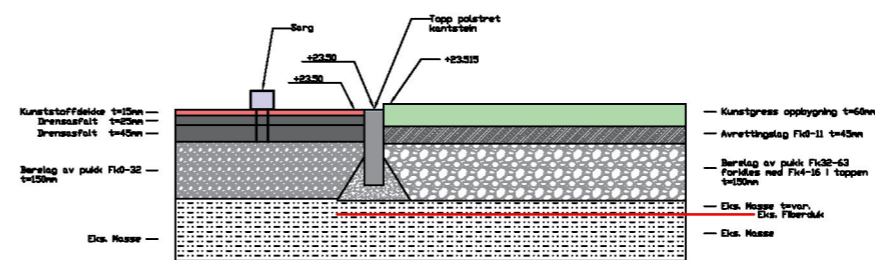
Tabell 2: Minste nedre fundamenttykkelse ved ulike diametre og ulike grunnforhold

Nominell rørdiameter	Normale Grunnforhold (mm)	Harde grunnforhold for eksempel fjell eller betong (mm)
DN < 400	150	150
400 ≤ DN < 1200	200	300
1200 ≤ DN < 2000	350	400

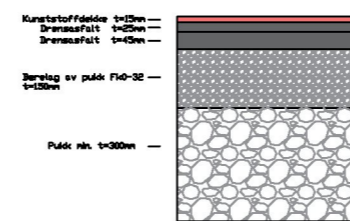
## Prinsippskisse for endring av terreng langs mur



## Oppbygging



## Oppbygging med masseutskifting



**RH Oppmåling**  
Vår kompetanse - din sikkerhet

Dato: 26/10/2021    Konstr./tegn:    Godkjent:    Målestokk:    Tegningsformat: A3

EUREF89 - SONE 32    NN 2000 høyder

Grøft snitt og oppbygging  
Åsebøen stadion  
Kopervik Idrettslag

Erstattet av: 904

Henvisning:    Beregning: