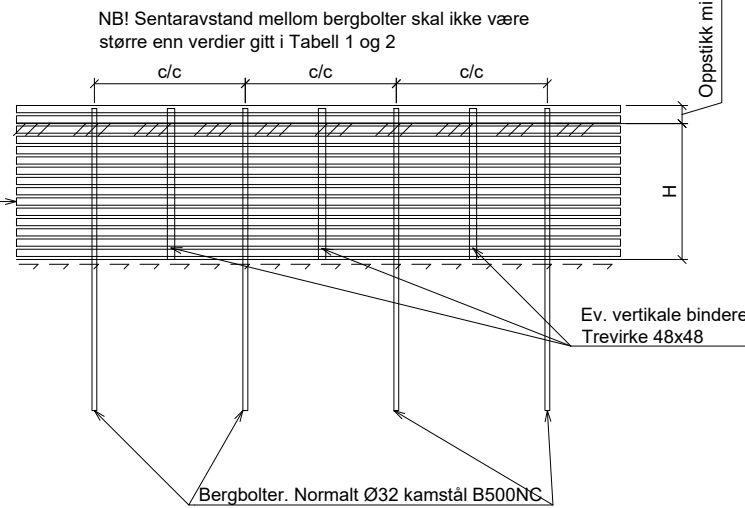


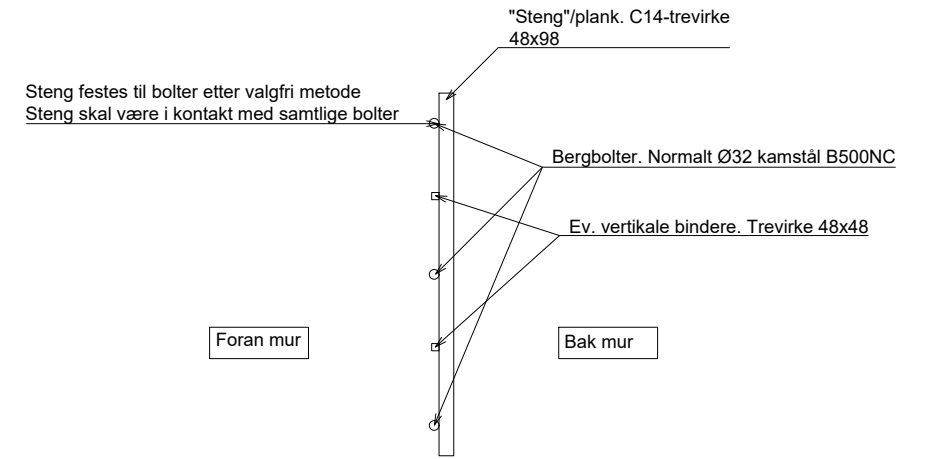
Sognemur/plankestengsel
Tverrprofil - Prinsippskisse
1:25 i A1

NB! Forklaringer

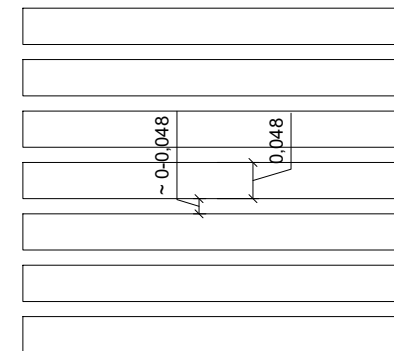
Ovenstående snitt/oppriss/detalj viser generiske prinsipper for etablering av sognemur/plankestengsel. Dersom det er aktuelt å anvende dette må geoteknikker rådføres for angivelse av maksimal senteravstand for bolter, samt nødvendig hyllebredde. Dette avhenger blant annet av høyde på sognemur, løsmasser bak sognemur, helning på terreng bak sognemur og bergkvalitet v/ sognemur.



Sognemur/plankestengsel
Oppriss B-B
1:25 i A1



Sognemur/plankestengsel
Oppriss A-A
1:25 i A1



Detalj
lysåpning
1:5

Rev.	Dato	Beskrivelse	Utarbeidet	Fagkontroll	Godkjent
C01	2023-10-11	For kontroll hos eksterne parter	JoaBir	GuMjo	SkjBak
<p>Dette dokumentet er utarbeidet av Norconsult AS som del av det oppdraget som fremgår nedenfor. Opphavsretten tilhører Norconsult AS. Dokumentet må bare benyttes til det formål som oppdragsavtalen beskriver, og må ikke kopieres eller gjøres tilgjengelig på annen måte eller i større utstrekning enn formålet tilsier.</p>					
<p>Bjørnåsvegen E AS</p>					<p>Målestokk (gjelder A1) Som angitt</p>
<p>Optimeratomt Raglamyr Sognemur for sikring av løsmasser Prinsippsnitt og detaljer</p>					
<p>Norconsult</p>		<p>Oppdragsnummer 52304622</p>	<p>Tegningsnummer V002</p>	<p>Revisjon C01</p>	