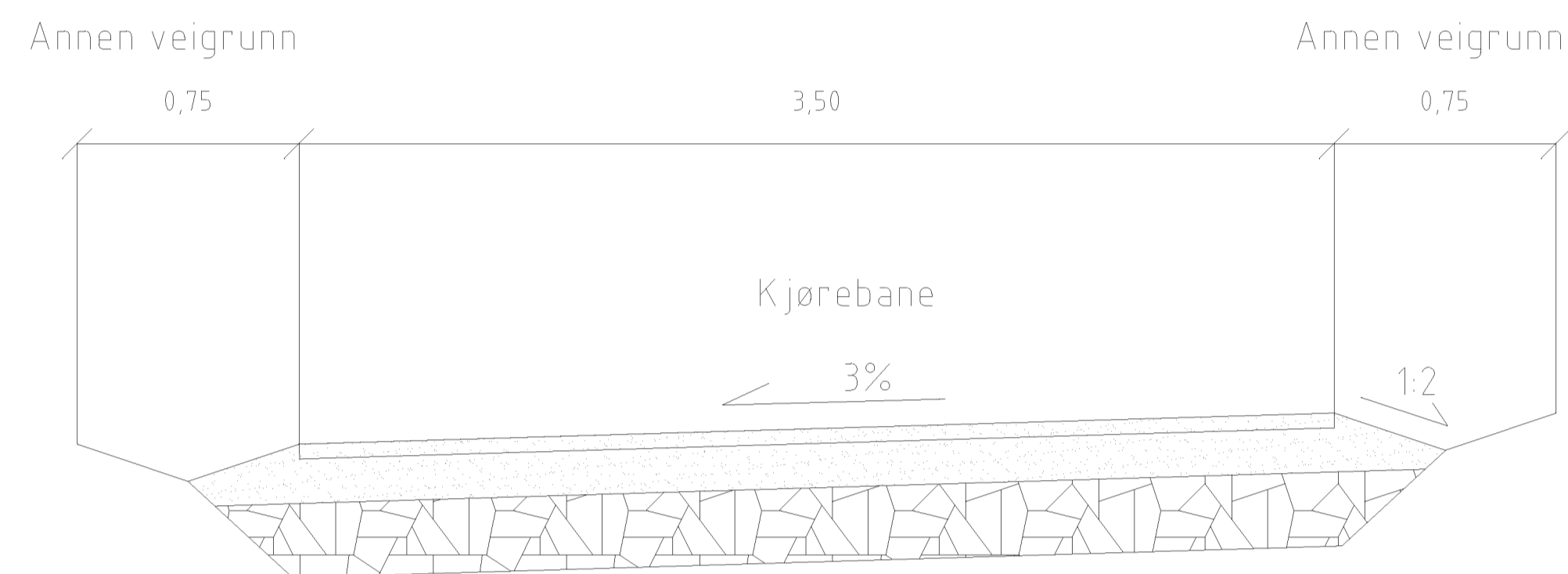
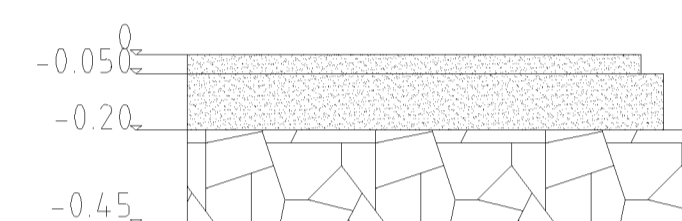


Normalprofil, ensidig fall




Overbygning



Grusdekke: Gk 0/11 eller 0/16. 5,0cm
 Bærelag: Gk 0/22 eller 0/32. 15,0cm
 Forsterkningslag: Gk 0/22 eller 0/32. 25,0cm

Normalprofil, takfall



Rev.	Dato	Revideringen gjelder	Nr.	Saksb.	Sidem.k.	Oppdr.a.
Plan Invest AS Teknisk plan Røyksund KV2-KV4 Normalprofil Euref89 UTM 32, NN2000			Tegnet av ERSL	Saksbehandler OINI	Sidemannskontroll OINI	Oppdragsansvarlig OINI
			Fag	Veg	Målestokk	1:20 (A1)
			Dato	17.10.2023		
COWI <small>RIIF</small>			Oppdragsnr.	A255275	Status	Kommunal godkjenning
			Tegning nr.			Rev.
					F001	